

KOOLIDE SPORTIMISTINGIMUSTE KAARDISTAMINE 2024

Aruanne

Koolide sportimispaigad
Liikumisaktiivsust toetav koolikeskkond
Spordivahendite olemasolu
Tunniväline tegevus koolide spordiringides
Liikumisõpetusele üleminekuga kaasnevad väljakutsed ja koolitusvajadus
Sportimisvõimalused lähtuvalt Liikuma Kutsuva Kooli programmis osalemisest



SISUKORD

UURINGU LÄBIVIIMISE TAUST JA EESMÄRK	4
PÕHISÕNUMID	5
SIHTGRUPP	7
METOODIKA	9
<i>Sportimispaikade kaardistamine</i>	9
<i>Sportivahendite kaardistamine</i>	10
TULEMUSED	11
1. KOOLIDE SPORTIMISPAIGAD	11
SISESPORTIMISPAIGAD	12
<i>Üldandmed</i>	12
<i>Pallimängude saalid / pallimängujoontega võimlad</i>	13
<i>Jõusaalid</i>	15
<i>Siseujumisbasseinid</i>	17
VÄLISSPORTIMISPAIGAD	18
<i>Üldandmed</i>	18
<i>Staadionid</i>	20
<i>Suusarajad</i>	21
2. LIKUMISAKTIIVSUST TOETAV KOOLIKESKKOND	23
<i>Ühinemine Liikuma Kutsuva Kooli programmiga</i>	23
<i>Liikumist toetav koolihoov, selle avatus ja elemendid</i>	23
<i>Liikumisaktiivsust toetavad tegevused</i>	26
<i>Liikumisõpetust toetavad siseruumid ja aktiivse vahetunni vahendid</i>	27
<i>Piirkondlikud koostöövõimalused spordiklubidega</i>	28
3. SPORDIVAHENDITE OLEMASOLU KOOLIDES	29
<i>Edasiliikumisoskuste omandamiseks vajalikud õppevahendid</i>	29
<i>Vahendil liikumisoskuse omandamiseks vajalikud õppevahendid</i>	31
<i>Vahendikäsitsemisoskuste omandamiseks vajalikud õppevahendid</i>	32
<i>Kehakontrollioskuse omandamiseks vajalikud õppevahendid</i>	33
<i>Tervise ja kehaliste võimete arendamiseks vajalikud õppevahendid</i>	34
<i>Muude oskuste omandamiseks vajalikud õppevahendid</i>	35
<i>Vahendid kvaliteetse õppetunni läbiviimiseks</i>	36
<i>Spordivarustuse laenutamine</i>	36
<i>Rahulolu spordivarustusega ja sportivahendite vajadused</i>	38
4. TUNNIVÄLINE SPORDIHARRASTUS KOOLIDE SPORDIRINGIDES	40
<i>Spordiringide olemasolu</i>	40
<i>Rahulolu spordiringidega, motiveerivad ja takistavad tegurid</i>	43
<i>Koostöö spordiklubide ja treeneritega</i>	44
<i>Osalemine EOK projektis „Sport koolis“ ja Tallinna Kultuuri- ja Spordiameti projektis „Sport Kooli“</i>	45
5. LIKUMISÕPETUSELE ÜLEMINEKUGA KAASNEV PRAKTILINE KOOLITUS-VAJADUS JA VÄLJAKUTSED	46
<i>Kehalise kasvatuse / liikumisõpetuse õpetajad</i>	46
<i>Koolitustel osalemine ja väljakutsed</i>	46
VÕRDLUS 2013. AASTA KOOLIDE SPORTIMISTINGIMUSTE KAARDISTAMISEGA	49
<i>Koolide sportimispaigad</i>	49
<i>Tunniväline spordiharrastus koolide spordiringides</i>	50

KOKKUVÕTE	51
<i>Koolide sportimispaigad</i>	<i>51</i>
<i>Liikumisaktiivsust toetav koolikeskkond</i>	<i>51</i>
<i>Spordivahendid</i>	<i>52</i>
<i>Tunnivälised spordiringid</i>	<i>52</i>
<i>Liikumisõpetusega seotud koolitusvajadus ja väljakutsed</i>	<i>53</i>
JUHTGRUPP JA TEOSTAJAD	54
<i>Juhtgrupp</i>	<i>54</i>
<i>Teostajad</i>	<i>54</i>
KASUTATUD ALLIKAD	55
LISA 1. SPORDIOBJEKTIDE JA SPORTIMISPAIKADE LIIGITUS	56
LISA 2. KAARDISTATUD KOOLIDE NIMEKIRI	57

UURINGU LÄBIVIIMISE TAUST JA EESMÄRK

- **”Eesti spordipoliitika põhialused aastani 2030”** [2]. Eesti spordi strateegiadokumendi tulevikuvaates vastab eestimaalaste vaimne ja kehaline tasakaal ning heaolu aastal 2030 Põhjamaade tasemele, valdav osa elanikest liigub ja spordib. Elukestvad liikumis- ja spordiharrastuse alused luuakse ea- ja vajaduskohase liikumisõpetuse abil lasteaedades ja koolides, õpetades eluks vajalikke põhioskusi ja innustades sportimisest rõõmu tundma, ning õpetajakoolitus kohandatakse liikumise ja sportimise lõimitud õpetamiseks. Elanikkonna liikumise ja sportimise saavutamiseks teevad eri valdkonnad sisulist koostööd.
- **Uus kehalise kasvatuse ehk liikumisõpetuse ainekava.** 23.02.2023 võttis Vabariigi Valitsus vastu uue kehalise kasvatuse ainekava [6, 9], mida koolid peavad rakendama alates 2024/2025. õppeaastast (edaspidi liikumisõpetuse ainekava). Uus ainekava, milles kehaline kasvatus on sisuliselt ümber kujundatud liikumisõpetuseks, toob õpitulemustena välja iseseisvaks liikumiseks vajalikud oskused ja teadmised. Lähtuvalt uuest riiklikust ainekavast koostab iga kool oma ainekava, eesmärgiga kasutada parimal viisil paikkondlikke võimalusi, seostada koolis õpitut vaba aja aktiivsust toetavate liikumisviiside ja spordialadega ning tagada mitmekülgne oskuste areng.
- **Koolide kehalise kasvatuse aineõpetuse tingimusi sportimispaikade ja spordivahendite osas on regulaarselt uuritud 2003. [1], 2008. [8] ja 2013. aastal [7].** Neist viimase, 2013. a Spordikoolituse ja -Teabe Sihtasutuse poolt Haridus- ja teadusministeeriumi tellimisel läbi viidud uuringuga kaardistati koolide sportimispaigad, spordivahendite olukord ning tunniväline spordiharrastus koolide spordiringides. Kaardistatud spordiobjektid seostati Eesti spordiregistri spordiehitiste alamandmekogu¹ andmetega.
- **Uuringu läbiviija ja koostööpartnerid.** Käesoleva uuringu algatas SA Liikumisharrastuse Kompetentsikeskus, liikumisharrastuse valdkonna üleriigiline eestvedaja. Uuringu viis läbi Spordikoolituse ja -Teabe SA, Eesti spordiregistri² [3] volitatud töötleja ja 2013. a koolide sportimistingimuste kaardistamise läbiviija, eesmärgiga saada ülevaade üldhariduskoolides toimuvast sporditegevusest, et osutada paremat koostööd spordiorganisatsioonidele ja teistele partneritele. Uuringu koostööpartneritena kaasati Haridus- ja Teadusministeerium, TÜ Sporditeaduste ja füsioteraapia instituut, Eesti Kehalise Kasvatuse Liit ning Eesti Linnade ja Valdade Liit.
- **Uuringu eesmärgiks oli kaardistada koolide sportimistingimused põhikoolides ja gümnaasiumides:**
 - 1) õppetöös kasutatavad sportimispaigad;
 - 2) spordivahendite olemasolu ja vajadused;
 - 3) tunniväline tegevus koolide spordiringides;
 - 4) liikumisaktiivsust toetava koolikeskkonna elemendid;
 - 5) liikumisõpetusele üleminekuga kaasnevad väljakutsed ja koolitusvajadus;
 - 6) koolide sportimisvõimalused lähtuvalt Liikuma Kutsuva Kooli programmis osalemisest.

¹ Eesti spordiregistri spordiehitiste alamandmekogus peetakse arvestust spordiobjektide andmete üle ja hallatakse ülevaadet avalikkusele suunatud spordiobjektide, nende spordialase teeninduse, sportimispaikade tehniliste andmete ja nendega seonduvate spordialade ja distsipliinide kohta.

² Eesti spordiregister on riigi infosüsteemi kuuluv spordi andmekogu, mille põhieesmärk on andmete kogumine ja töötlemine spordi korraldamise, juhtimise ja toetamise ning sportimise tõhustamiseks. Eesti spordiregistri vastutav töötleja on Kultuuriministeerium.

PÕHISÕNUMID

2023. a vastu võetud, vaba aja aktiivsust ja mitmekülgsete liikumisoskuste omandamist toetava uue liikumisõpetuse ainekava täitmine on otseselt seotud kooli kasutada olevate sportimispaikade ja spordivahenditega.

11 aasta järel läbiviidud koolide sportimistingimuste kaardistamise tulemuste põhisõnumid on järgmised.

Sportimispaigad

- Koolid kasutavad olulist osa Eesti sporditaristust. Liikumisõpetuse tundideks kasutatavad 1407 spordiobjekti ja nendega seotud 2899 sportimispaika moodustavad Eesti spordiregistrisse kantud spordiobjektidest ja -paikadest rohkem kui kolmandiku.
- Keskmiselt korraldavad koolid oma tegevust 9 sportimispaigas. 11 aastaga on sportimispaikade arv tõusnud neljandiku võrra: sisesportimispaikade arv 2,8-lt 4,2-le ja välissportimispaikade arv 2,9-lt 5,1-le. Õppetöös kasutatavate sise- ja välissportimispaikade tasakaal on nihkunud välissportimispaikade kasuks.
- 79% koolide kasutatavatest sportimispaikadest on heas või väga heas tehnilises seisukorras ning 61% koolidest hindab sportimispaikadega rahulolu kas heaks või väga heaks. Samas vajab tähelepanu asjaolu, et ligi kolmandik koolidest andis oma kasutatavatele sportimispaikadele hindeks rahuldav ja enam kui kümnendik alla selle.

Liikumisaktiivsust toetav koolikeskkond

- Suur osa koolidest kasutab koolikeskkonnas ja õppetöös liikumisaktiivsust toetavaid elemente ja tegevusi. 97% koolidest korraldab õuesõppe tunde ja 83% liikumispause ainetundides, 92% koolidest on õpilastel võimalik kasutada vahetunni ajal spordivahendeid ning 72% koolidest on võimalik aktiivse vahetunni ajal õpilastele avatud. 85% koolihoovides on avalikkusele avatud.
- Liikuma Kutsuva Kooli programmiga ühinenud koolides rakendatakse keskmiselt 13% rohkem liikumist toetavaid tegevusi ja nende koolide hoovides on keskmiselt 6% rohkem liikumist toetavaid elemente.

Spordivahendite olemasolu

- Õppevahendite vajadused tulid esile kõikides liikumisõpetuse ainekava valdkondades. Kõige paremini on koolid kaetud vahendikäsitsemisoskuste ja edasiliikumisoskuste omandamiseks vajalike vahenditega.
- 51% koolidest on laenutanud ja 34% koolidest soovib vajalikke õppevahendeid laenutada.
- Täiendavaid spordivahendeid vajab 84% koolidest. Kõige rohkem vajatakse suuski, erinevaid palle, jalgrattaid, uiske ja kardioseadmeid.
- 55% koolidest hindab rahulolu olemasoleva spordivarustusega heaks või väga heaks, mis osutab vajadusele leida lahendusi ja luua toetavaid meetmeid koolidele varustuse saamiseks.

Tunnivälised spordiringid

- 75% koolidest korraldab tunniväliseid spordiringe, mille tegevusse on haaratud 15 600 õpilast (11% õpilaste koguarvust). Võrreldes 2013. a kaardistamisega on tunnivälised spordiharrastused koolide spordiringides languses.
- 63% spordiringe korraldavatest koolidest on rahul koolides pakutavate spordiringide arvuga. Spordiringi spordiala valikul lähtuvad koolid eelkõige juhendajate ja sportimispaikade olemasolust.

- Peamisteks spordiringi korraldamist motiveerivateks põhjusteks on mõistlik ajakasutus lastele ja nende peredele, taskukohasus ja kooli edukas esindamine võistlustel. Spordiringide organiseerimist takistavateks peamisteks asjaoludeks on juhendajate puudus ja ringitundide eest juhendajatele makstav liiga väike tasu.
- 68% spordiringidest on olemas võistlusväljund. Koolid peavad osalemist koolidevahelistel spordivõistlustel tähtsaks: 82% koolidest hindas spordivõistlustel osalemist oluliseks või väga oluliseks.

Liikumisõpetusega seotud koolitusvajadus ja väljakutsed

- Liikumisõpetusele üleminekuga kaasnevateks kõige suuremateks väljakutseteks koolide jaoks on spordivahendite puudus ja ainekava rakendamine.
- 61% kehalise kasvatuse õpetajatest on viimase 2 aasta jooksul läbinud uue liikumisõpetuse ainekava koolituse, 63% koolidest plaanib järgneva 6 kuu jooksul osaleda uue ainekava koolitusel. Koolitusvajadusega seotud teemad on ainekava koostamine, erinevate spordialade koolitused ja liikumismängud. Oluline on tagada järjepidevad õpetajate koolitused liikumisõpetuse valdkonnas ja leida lahendusi, kuidas nendeni jõuaksid kõik õpetavad õpetajad.

SIHTGRUPP

- **Sihtgrupp:** Eesti põhikoolid ja gümnaasiumid (üldhariduskoolid).
- **Sihtrühma suurus:** 475 kooli, neist täitis küsimustiku 416 (88%) (tabel 1).
- **Algandmed:** Eesti Hariduse Infosüsteemi (EHIS) 2023/2024. õppeaasta andmed seisuga 15.12.2023.
- **Valimi koostamine:** välja jäeti täiskasvanute gümnaasiumid (9), koolivõrgu ümberkorraldamisega seotud õppeasutused, mis ei tegutse järgmisel õppeaastal (29), samuti üks tegevust veel mitte alustanud kool (Rae Gümnaasium), kokku 39 õppeasutust.
- **Kaardistatud koolid (416):** esindatud olid kõik peamised üldhariduskoolide tegutsemise vormid (edaspidi koolitüübid, tabel 1), maakonnad (tabel 2), omandivormid (tabel 3) ja koolide suurused (tabel 4). 100% ulatuses saadi andmed Hiiumaa ja Jõgevamaa koolidelt, kõige väiksem osalemise osakaal oli Lääne maakonnas (71% koolidest).
- Arvuliselt kõige suurema osa kaardistatud koolidest moodustavad Harjumaa ja Tartumaa koolid (vastavalt 124 kooli, 30% ja 55 kooli, 13%), munitsipaalkoolid (335 kooli, 81%), põhikoolid (288 kooli, 69%) ning 101-200 ja 51-100 õpilasega koolid (79 kooli, 19% ja 74 kooli, 18%).
- Suurima õpilaste osakaaluga on Harjumaa (47% kaardistatud koolide õpilastest) ja Tartumaa (15%); munitsipaalkoolid (86%); põhikoolid (49%) ja põhikoolid ja gümnaasiumid ühe asutusena (44%) ning üle 700 õpilasega koolid (46%).

Tabel 1. Kaardistatud koolid tegutsemisvormide kaupa.

	Põhikoolid ³	%	Gümnaasiumid	%	Põhikoolid ja gümnaasiumid ühe asutusena ⁴	%	Kokku
Kaardistatud koolide arv	288	69,2%	29	7,0%	99	23,8%	416
Õpilaste arv kaardistatud koolides	69 576	48,5%	10 425	7,3%	63 334	44,2%	143 335

Tabel 2. Kaardistatud koolid maakondade kaupa.

Maakond	Kaardistatud koolide kokku	%	Õpilaste arv	%	Põhikoole	Gümnaasiume	Põhikoole ja gümnaasiume ühe asutusena
Harju maakond	124	29,8%	67 636	47,2%	65	7	52
Hiiu maakond	8	1,9%	823	0,6%	7	1	0
Ida-Viru maakond	30	7,2%	9 787	6,8%	23	3	4
Jõgeva maakond	15	3,6%	2 753	1,9%	12	0	3
Järva maakond	15	3,6%	2 793	1,9%	12	1	2
Lääne maakond	10	2,4%	2 065	1,4%	7	2	1
Lääne-Viru maakond	25	6,0%	6 440	4,5%	17	1	7
Põlva maakond	9	2,2%	1 781	1,2%	7	0	2

³ Põhikoolid (288): põhikoolid (192), lasteaed-põhikoolid (82), koolieelsed lasteasutused ja üldhariduskoolid, mis tegutsevad ühe asutusena (14).

⁴ Põhikoolid ja gümnaasiumid ühe asutusena (99): hõlmab ka gümnaasiume, mille juures on põhikooli klasse (1).

Pärnu maakond	35	8,4%	8 845	6,2%	27	2	6
Rapla maakond	18	4,3%	4 044	2,8%	15	1	2
Saare maakond	20	4,8%	3 602	2,5%	18	1	1
Tartu maakond	55	13,2%	22 000	15,3%	39	5	11
Valga maakond	12	2,9%	2 329	1,6%	9	2	1
Viljandi maakond	24	5,8%	5 077	3,5%	19	2	3
Võru maakond	16	3,8%	3 360	2,3%	11	1	4
KOKKU	416	100%	143 335	100%	288	29	99

Tabel 3. Kaardistatud koolid omandivormi järgi.

Omandivorm	Kaardistatud koolide arv	%	Õpilaste arv	%
eraomand	43	10,3%	10 295	7,2%
munitsipaal	335	80,5%	123 252	86,0%
riigiomandus	38	9,1%	9 788	6,8%
KOKKU	416	100%	143 335	100%

Tabel 4. Kaardistatud koolid suuruse järgi.

Suurus	Kaardistatud koolide arv	%	Õpilaste arv	%
0-50 õpilast	50	12,0%	1 542	1,1%
51-100 õpilast	74	17,8%	5 797	4,0%
101-200 õpilast	79	19,0%	11 346	7,9%
201-300 õpilast	46	11,1%	11 450	8,0%
301-500 õpilast	52	12,5%	20 379	14,2%
501-700 õpilast	46	11,1%	26 840	18,7%
üle 700 õpilast	69	16,6%	65 981	46,0%
KOKKU	416	100%	143 335	100%

METOODIKA

- **Meetod:** veebipõhine ankeetküsitlus spetsiaalselt koostatud veebikeskkonnas (e-ankeetid, juhend, tulemuste aruanded).
- **Küsimustiku pikkus:** 43 küsimust, 5 osa: 1) üldised andmed kooli ja tema sportimispaikade kohta (7 küsimust); 2) liikumisaktiivsust toetav koolikeskkond (7); 3) spordivahendite olemasolu koolis (10); 4) tunniväline spordiharrastus kooli spordiringides (15); 5) liikumisõpetusele üleminekuga kaasnev praktiline koolitusvajadus ja väljakutsed (4).
- **Uuringu aeg:** veebruar kuni november 2024. a, sellest küsitlus 24. aprillist 20. maini ja järelküsitlus 12. juunini 2024. a.
- **Analüüs.** Loendamine ja protsentanalüüs. Lisaks üldistele tulemustele on välja toodud peamised erinevused maakondade, koolitüüpide, omandivormide ja koolide suuruste lõikes. Võrdlused Liikuma Kutsuva Kooli programmiga ühinenud ja mitte ühinenud koolide vahel on välja toodud suuremate erinevuste puhul.
- **Järeltegevused ja tagasiside.** Igale uuringus osalenud koolile saadetakse tema andmete võrdlus Eesti keskmise ja maakonna keskmisega. Kohalikele omavalitsustele saadetakse tagasiside tema üldhariduskoolide kohta. SA Liikumisharrastuse Kompetentsikeskusele saadetakse nimekiri spordivahenditest, millest koolidel on kõige enam puudus, eesmärgiga aidata võimaluse korral kaasa vahendite muretsemisel koolidele.

Sportimispaikade kaardistamine

- Uuringus kaardistati koolide poolt igapäevases õppetöös kasutatavad spordiobjektid, mis teisendati sportimispaikadeks, tuginedes Eesti spordiregistris spordiobjektiga seotud sportimispaikade arvule ja teistele andmetele.
- Iga kooli küsimustikku lisati nimekiri Eesti spordiregistri [3] spordiehitiste alamandmekogusse kantud, koolist 500 m raadiuses asuvatest spordiobjektidest. Koolidel paluti märkida igapäevases õppetöös kasutatavad spordiobjektid (võimla, staadion, ujula, jõusaal, liikumISRada jne), lisades juurde loetelust puudunud spordiobjektid. Koolid esitasid juurde 48 spordiobjekti andmed, mis kantakse edaspidi Eesti spordiregistrisse. Käesolevas statistikas nende spordiobjektide andmed ei kajastu. Samuti jäeti statistikast välja orienteerumisterritooriumide (orienteerumiskaardid) andmed (55).
- Spordiobjekt on püsivalt hooldatud ehitis (hoone või rajatis) või selle osa, funktsionaalselt ühtse terviku moodustav mitme ehitise kooslus või maa-ala, milles või millel asub vähemalt üks sportimispaik, mis on mõeldud avalikuks kasutamiseks või kus toimub regulaarne ja avalikkusele kättesaadav organiseeritud sporditegevus või sportimisega seotud õppetöö ja mille otstarve vastab spordiregistri põhimääruses esitatud spordiotstarbelisele liigitusele (spordiobjektide ja sportimispaikade liigitus) [5]. Sisespordiobjekt on näiteks spordihoone, ujula, võimla, jäähall, välisspordiobjekt sportliku liikumise rada, staadion vms.
- Sportimispaik on spordiobjekti väiksem osa, kus toimub sporditegevus, näiteks spordisaal, siseujumisbassein jne. Spordiobjektide ja sportimispaikade hulka ei kuulu klassiruumid, koridorid, ilma sportimispaikadeta õuealad, pargid, haljasalad, üldkasutatavad teed jms. Aulad on Eesti spordiregistrisse kantud juhul, kui koolil puuduvad teised sisesportimispaigad.
- Vastavalt nii põhikooli kui gümnaasiumi riikliku õppekava liikumisõpetuse ainekavale [8, 6] peab kool liikumispädevuse saavutamiseks tagama nõuetele vastava võimla, sh võimaluse korral ujula või tegevusteks kohandatud auala, klassiruumid või muud ruumid. Uuringus kajastatakse süvitsi 3 tüüpi sisesportimispaikade (võimlad, jõusaalid, siseujumisbasseinid) ja 2 liiki välissportimispaikade (staadionid, suusarajad) kasutamist.

Spordivahendite kaardistamine

- Koolide varustatust spordivahenditega kaardistati eesmärgiga saada ülevaade koolide võimalustest ja vajadustest seoses üleminekuga uuele, 23.02.23 vastu võetud liikumisõpetuse ainekavale.
- Spordivahendite küsimustik koostati uue ainekava valdkondade õpitulemuste põhisel. Nimekiri spordivahenditest, mis on vajalikud teatud õpitulemusteni jõudmiseks, jaotati kaheksasse ossa: 1) edasiliikumisoskused, 2) vahendil liikumisoskus, 3) vahendikäsitsemisoskused ja kehakontrollioskus, 4) kehaline aktiivsus, 5) tervis ja kehalised võimed, 6) liikumine ja kultuur, 7) vaimne ja kehaline tasakaal, 8) vahendid kvaliteetse õppetunni läbiviimiseks.
- Koolidel paluti hinnata, millised õppevahendid on koolis olemas ja milliseid õppevahendeid lähtuvalt uuest liikumisõpetuse ainekavast kool vajab. Võimalik oli valida kolme vastusevariandi vahel: „jah“ – vahendeid on piisavalt ja kõik vahendid on kasutuskõlblikud, „ei ole vaja“ – koolis vahendeid ei ole ja neid ei planeeritagi kasutada; „ei ole, aga vajame“ – vahendeid ei ole piisavalt, aga neid on vaja.
- Lisaks paluti koolidel märkida, kas ja milliseid spordivahendeid nad laenutavad ja kas nad sooviksid seda edaspidi teha. Samuti said koolid märkida vabas vormis 3 spordivahendit, millest on kõige enam puudus.

TULEMUSED

1. KOOLIDE SPORTIMISPAIGAD

- Kaardistatud koolid (edaspidi koolid või õppeasutused) kasutavad liikumisõpetuse tundideks 1407 erinevat spordiobjekti, mis on seotud 2899 sportimispaigaga. 159 spordiobjekti (11%) ja 479 sportimispaika (16%) on kasutusel mitme kooli poolt (tabel 5). 10 kooli ei märkinud ühegi spordiobjekti kasutamist.
- Koolide kasutatavad spordiobjektid ja sportimispaigad moodustavad Eesti spordiregistrisse kantud spordiobjektidest ja -paikadest (v.a orienteerumiskaardid) enam kui kolmandiku (spordiobjektid 39%, sportimispaigad 45%).
- Koolide sportimispaikadest 43% (1234) on sise- ja 57% (1665) välissportimispaigad. Ühel koolil on kasutada keskmiselt 8,8 sportimispaika.
- Õppetöös kasutatakse kokku 18 liiki spordiobjekte, mis on seotud 45 erinevat liiki sportimispaigaga (tabelid 6 ja 10). 76% koolide sportimispaikadest (2221) moodustavad nelja liiki spordiobjektid: võimlad, spordihallid ja -saalid (984 sportimispaika – 34%), välispalliväljakud (695 – 24%), staadionid (241 – 8%) ja muud vabas õhus asuvad spordiobjektid (301 – 10%), millest suurem osa jõulinnakud (207).
- 61% koolidest (254) hindab rahulolu õppetöös kasutada olevate sportimispaikadega heaks või väga heaks (viiepallisüsteemis hinne "4" või "5"), nendest 65% Liikuma Kutsuva Kooli programmiga liitunud koolidest ja 57% võrgustikuga ühinemata koolidest.

Tabel 5. Koolide poolt kasutatavad kaardistatud spordiobjektid ja nendega seotud sportimispaigad.

Maakond	Kaardis- tatud koolide arv	Koolide poolt märgitud spordi- objektide arv	... sh erinevate spordi- objektide arv	Sportimis- paikade arv	... sh erinevate sportimis- paikade arv	Sportimis- paiku kooli kohta
Harju maakond	124	452	368	1159	878	9,3
Hiiu maakond	8	28	23	67	49	8,4
Ida-Viru maakond	30	110	95	232	175	7,7
Järva maakond	15	66	61	125	111	8,3
Jõgeva maakond	15	53	44	99	82	6,6
Lääne maakond	10	40	31	94	65	9,4
Lääne-Viru maakond	25	122	104	283	211	11,3
Pärnu maakond	35	123	116	251	232	7,2
Põlva maakond	9	37	29	89	60	9,9
Rapla maakond	18	86	78	170	140	9,4
Saare maakond	20	70	64	161	129	8,1
Tartu maakond	55	218	188	495	406	9,0
Valga maakond	12	70	67	103	99	8,6
Viljandi maakond	24	109	90	209	169	8,7
Võru maakond	16	54	49	119	93	7,4
KOKKU	416	1638	1407	3656	2899	8,8

SISESPORTIMISPAIGAD

Üldandmed

- Sisesportimispaiku kasutab 391 kooli (94% koolidest), ühel koolil on kasutada keskmiselt 4,2 sisesportimispaika. 25 kooli ei märkinud ühegi sisespordiobjekti kasutamist.
- Koolid kasutavad 6 liiki sisespordiobjekte, mille koosseisu kuuluvad 19 erinevat liiki sisesportimispaigad (Tabel 6). Koolide poolt kõige enam kasutatavad sisesportimispaigad on pallimängude saalid / pallimängujoontega võimlad (367 kooli – 88% koolidest), jõusaalid (251 – 60%) ning aeroobika-, võimlemis- või liikumissaalid (170 – 41%). Siseujumisbasseini kasutamist märkis 132 kooli – 32% koolidest.
- Erilisemad sisesportimispaigad, mida koolid õppetöö läbiviimiseks kasutavad, on veeremängusaal (1), veesportibaasi hoone (1) ja sisejääväljak (6).
- Ainult põhikoolide arvestuses on pallimängude saali / pallimängujoontega võimla kasutusvõimalus 85%, jõusaali kasutusvõimalus 58%, aeroobika-, võimlemis- või liikumissaali kasutusvõimalus 35%, siseujumisbasseini kasutusvõimalus 31% koolidest. Gümnaasiumidest on võimla kasutamisevõimalus 97% koolidest, jõusaalide osas 69%, aeroobika-, võimlemis- või liikumissaalide osas 59%, siseujumisbasseini kasutab 17% koolidest. Põhikoolidest ja gümnaasiumidest ühe asutusena on võimla kasutusvõimalus 96%, jõusaali kasutusvõimalus 66%, aeroobika-, võimlemis- või liikumissaali kasutusvõimalus 52%, siseujumisbasseini kasutusvõimalus 39% koolidest.
- Omandivormi järgi on munitsipaalkoolidel pallimängude saali / pallimängujoontega võimla kasutusvõimalus 92%, jõusaali kasutusvõimalus 60%, aeroobika-, võimlemis- või liikumissaali kasutusvõimalus 39%, siseujumisbasseini kasutusvõimalus 33% koolidest. Riigikoolidest omab kasutamisevõimalusi pallimängude saalide / pallimängujoontega võimlate osas 82% koolidest, jõusaalide osas 58%, aeroobika-, võimlemis- või liikumissaalide osas 50%, siseujumisbasseini kasutab 13% koolidest. Erakoolide puhul on vastavad arvud 63%, 65%, 49% ja 42%.
- Koolide suuruse arvestuses on kõikide nimetatud sisesportimispaikade kasutusvõimaluse osas suhteliselt kehvemas seisus kõige väiksemad (kuni 50 õpilasega) koolid ja parimas seisus 301-500 õpilasega koolid: pallimängude saali / pallimängujoontega võimlate kasutusvõimalused on vastavalt 62% ja 96%, jõusaalide osas 46% ja 75%, aeroobika-, võimlemis- või liikumissaalide osas 20% ja 56% koolidest. Siseujumisbasseini kasutavad kõige enam üle 700 õpilasega koolid (49%).

Tabel 6. Koolide poolt kasutatavad sisespordiobjektid ja nendega seotud sisesportimispaigad.

Spordiobjekti liik	Sportimispaiga liik	Sportimispaiku kasutavaid koole		Koolide poolt kasutatavaid sportimispaiku kokku	Õpilaste arv ühe sportimispaiga kohta keskmiselt
Võimla, spordihall, spordisaal	Pallimängude saal, hall, pallimängujoontega võimla	367	88,2%	402	339
	Jõu-, tõste- või muu treeningsaali saal	251	60,3%	249	359
	Aeroobika-, võimlemis- või liikumissaal	170	40,9%	180	453

	Matisaal	83	20,0%	70	527
	Muu spordisaal	47	11,3%	36	502
	Kergejõustikuhall	14	3,4%	9	785
	Muu spetsiaalhall	13	3,1%	13	560
	Squash'i-saal	12	2,9%	7	797
	Jalgpallihall	11	2,6%	8	725
	Tennisehall	10	2,4%	10	369
Siseujula	Siseujumisbassein	132	31,7%	117	525
Sisetiir	Siselasketiir	13	3,1%	12	511
Jäähall	Sisejääväljak	6	1,4%	3	925
Muu hoones asuv spordiobjekt	Muu sisesportimispaik	50	12,0%	49	365
	Kergejõustiku siseharjutuspaik	44	10,6%	31	679
	Siseronimissein	17	4,1%	16	456
	Veeremängusaal	1	0,2%	1	736
Spordi abihoone	Muu spordi abihoone	21	5,0%	20	284
	Veespordibaasi hoone	1	0,2%	1	312
KOKKU				1 234	

Pallimängude saalid / pallimängujoontega võimlad⁵

- **367 koolil (88% koolidest) on võimalik kasutada kehalise kasvatus** (edaspidi liikumisõpetuse) **tundideks võimlat** (tabel 7).
- **Koolides kasutatava võimla keskmine suurus on 589 m². Keskmiselt kasutab ühte saali 339 õpilast.** Kõige rohkem on ühe võimla kohta õpilasi suurtes maakondades: Harjumaal 516, Tartumaal 372 ja Ida-Virumaal 301 õpilast. Väikseim õpilaste arv võimla kohta on Hiiumaal (116), Valgamaal (172) ja Jõgevamaal (181).
- Koolitüüpide arvestuses on põhikooli liikumisõpetuse tundideks kasutatava võimla keskmine suurus 582 m². Keskmiselt kasutab ühte võimlat 232 õpilast. Gümnaasiumide arvestuses on võimlate keskmine suurus 776 m². Ühte võimlat kasutab keskmiselt 315 õpilast. Ühe asutusena põhikoolide ja gümnaasiumide kasutatavate võimlate keskmine suurus on 631 m².
- Omandivormi järgi on erakoolide poolt kasutatavate võimlate suurus keskmiselt 832 m², riigikoolidel 737 m² ning munitsipaalkoolidel keskmiselt 578 m².
- Kõige suuremate võimlate (774 m²) kasutusvõimalus on kõige suurem 501-700 õpilasega koolidel. Kõige rohkem õpilasi võimla kohta on 700 õpilasega koolides, kus ühte võimlat kasutab 676 õpilast. Väiksemad koolid (0-50 õpilast) kasutavad väiksemaid võimlaid (442 m²) ja ühe saali kohta tuleb õpilasi ka kõige vähem (30).

⁵ Pallimängude saalide / pallimängujoontega võimlate (edaspidi võimlad) alla kuuluvad Eesti spordiregistri sportimispaikade liigituse [5] järgi kõik sportmänguväljaku joontega ja vajaliku varustusega saalid või ruumid, v.a tennisehall ja squash'i-saal.

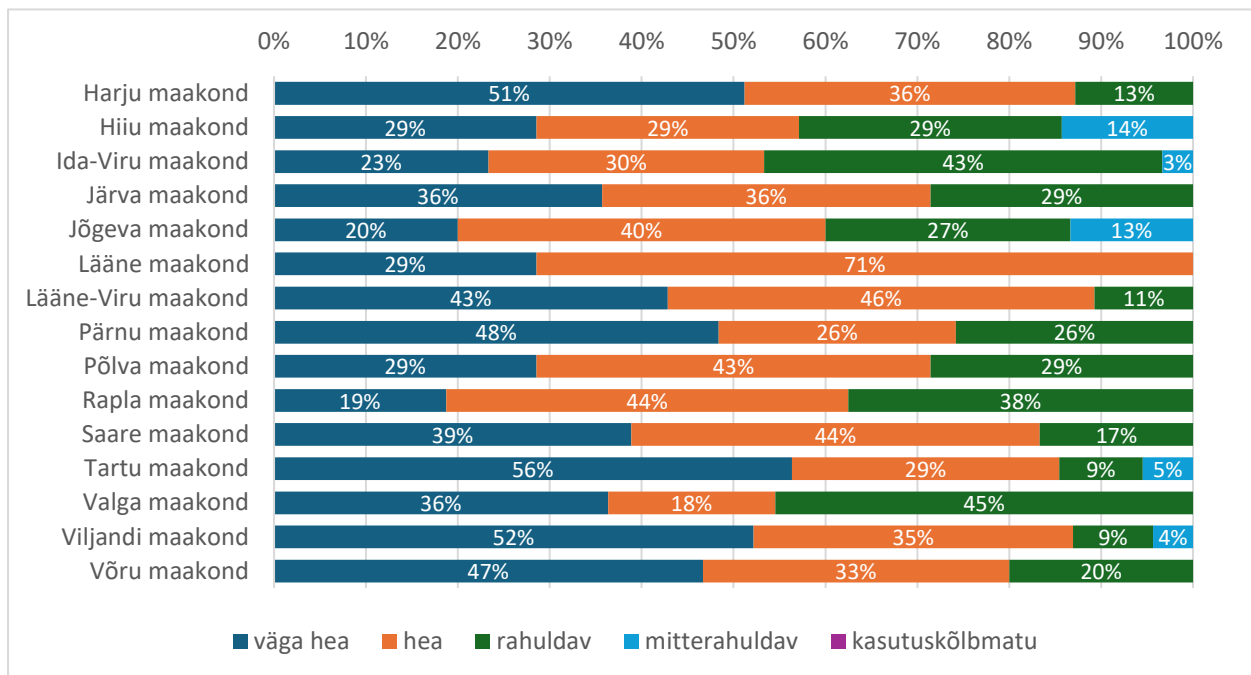
- Kolmes maakonnas on üle poolte koolide kasutatavate võimlate tehniline seisukord⁶ väga hea: Tartumaal 56%, Viljandimaal 52% ja Harjumaal 51% võimlatest (graafik 1). Viies maakonnas kasutavad koolid liikumisõpetuse tundideks mitterahuldavas seisukorras spordisaale (Hiiumaal 14%, Jõgevamaal 13%, Tartumaal 5%, Viljandimaal 4% ja Ida-Virumaal 3%). Kokku on 44% võimlatest väga heas ja 78% vähemalt heas seisukorras.

Tabel 7. Koolide poolt kasutatavad kaardistatud võimlad.

Maakond	Võimlaid kasutavaid koole		Võimlate arv	Õpilaste arv võimla kohta keskmiselt	Võimla suurus keskmiselt (m ²)	m ² õpilase kohta keskmiselt
Harju maakond	106	85,5%	125	516	604	1,17
Hiiuma maakond	7	87,5%	7	116	600	5,16
Ida-Viru maakond	27	90,0%	30	301	549	1,83
Järva maakond	14	93,3%	14	196	665	3,39
Jõgeva maakond	14	93,3%	15	181	608	3,35
Lääne maakond	9	90,0%	7	283	619	2,18
Lääne-Viru maakond	23	92,0%	28	224	530	2,37
Pärnu maakond	29	82,9%	31	260	564	2,17
Põlva maakond	9	100,0%	7	254	704	2,77
Rapla maakond	17	94,4%	16	250	569	2,28
Saare maakond	19	95,0%	18	200	491	2,46
Tartu maakond	47	85,5%	55	372	609	1,64
Valga maakond	9	75,0%	11	172	636	3,70
Viljandi maakond	22	91,7%	23	216	622	2,88
Võru maakond	15	93,8%	15	221	517	2,34
KOKKU	367	88,2%	402	339	589	1,74

⁶ Tehnilise seisukorra hinnang on Eesti spordiregistrisse kantud spordiobjekti omaniku või haldaja esindaja (andmehalduri) märgitud hinnang sportimispaiga tehnilisele seisukorrale (väga hea, hea, rahuldav, mitterahuldav, kasutuskõlbmatu).

Graafik 1. Koolide poolt kasutatavate võimlate tehniline seisukord.



Jõusaalid⁷

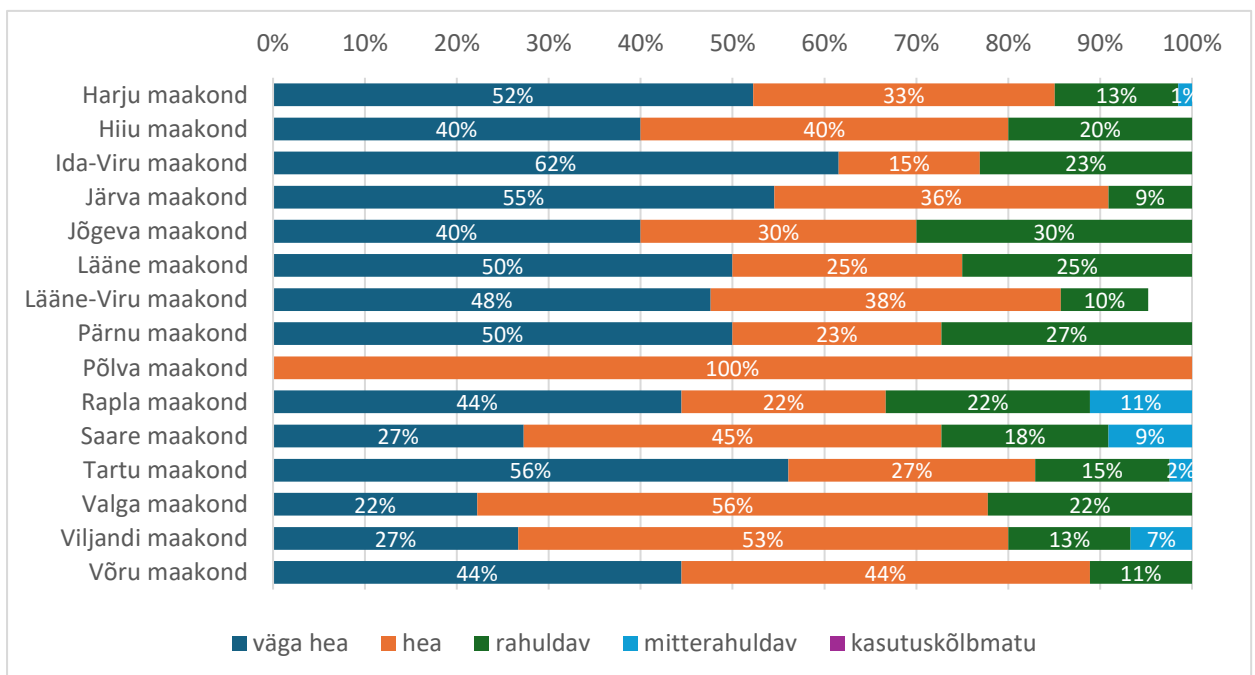
- **251 koolil (60%) on võimalik kasutada liikumisõpetuse tundideks jõusaali** (tabel 8). Keskmiselt kasutab ühte jõusaali 359 õpilast. Kõige rohkem on ühe jõusaali kohta õpilasi Põlvamaal (587) ja Harjumaal (575); samas kui Hiiumaal tuleb ühe jõusaali kohta 149 õpilast.
- Koolitüüpide arvestuses on jõusaali kasutusvõimalus olemas 166 põhikoolil (58%). Keskmiselt tuleb ühe saali kohta 244 õpilast. Gümnaasiumide arvestuses on jõusaali kasutusvõimalus olemas 20 (69%) koolil, ühte saali kasutab 224 õpilast. Ühe asutusena põhikoolide ja gümnaasiumide arvestuses on jõusaalide kasutusvõimalus 65 (66%) koolil.
- Omandivormi järgi on erakoolidest jõusaali kasutusvõimalus 28 (65%) koolil, ühte jõusaali kasutab 157 õpilast. Munitsipaalkoolidest ja riigikoolidest on jõusaali kasutusvõimalus enam kui pooltel kaardistatud koolidest (201 munitsipaal-, 22 riigikoolil), ühte jõusaali kasutab keskmiselt vastavalt 368 ja 229 õpilast.
- Koolide suuruse arvestuses on jõusaalide kasutusvõimalus kõige suurem 301-500 õpilasega koolidel – 75% ning ühte jõusaali kasutab keskmiselt 387 õpilast. Kõige väiksem on jõusaalide kasutusvõimalus kuni 50 õpilasega koolidel (46%), kus ühe jõusaali kohta on keskmiselt 25 õpilast.
- Jõusaalid on võimlatega võrreldes veidi paremas seisukorras: kuues maakonnas on vähemalt pooltel koolidest võimalik kasutada väga heas tehnilises seisukorras jõusaale (Ida-Virumaal 62%, Tartumaal 56%, Järvamaal 54%, Harjumaal 52% ning Läänemaal ja Pärnumaal 50%, graafik 2). Viies maakonnas kasutatakse mitterahuldava tehnilise seisukorraga jõusaale (Raplamaal 11%, Saaremaal 9%, Viljandimaal 7%, Tartumaal 2%, ja Harjumaal 1%). Põlvamaal on kõik koolide kasutatavad jõusaalid (2) heas seisukorras.

⁷ Jõusaalide alla kuuluvad Eesti spordiregistri sportimispaikade liigituse [5] järgi alaliselt treenažööridega varustatud saalid või ruumid (jõu-, tõste-, sõudeergomeetrite, spinningrataste jms saalid).

Tabel 8. Koolide poolt kasutatavad kaardistatud jõusaalid.

Maakond	Jõusaali kasutavaid koole	Jõusaalide arv	Õpilaste arv jõusaali kohta keskmiselt
Harju maakond	65	52,4%	67
Hiiu maakond	7	87,5%	5
Ida-Viru maakond	13	43,3%	13
Järva maakond	9	60,0%	11
Jõgeva maakond	11	73,3%	10
Lääne maakond	5	50,0%	4
Lääne-Viru maakond	21	84,0%	21
Pärnu maakond	23	65,7%	22
Põlva maakond	6	66,7%	2
Rapla maakond	11	61,1%	9
Saare maakond	13	65,0%	11
Tartu maakond	31	56,4%	41
Valga maakond	8	66,7%	9
Viljandi maakond	17	70,8%	15
Võru maakond	11	68,8%	9
KOKKU	251	60,3%	249

Graafik 2. Koolide poolt kasutatavate jõusaalide tehniline seisukord.



Siseujumisbasseinid⁸

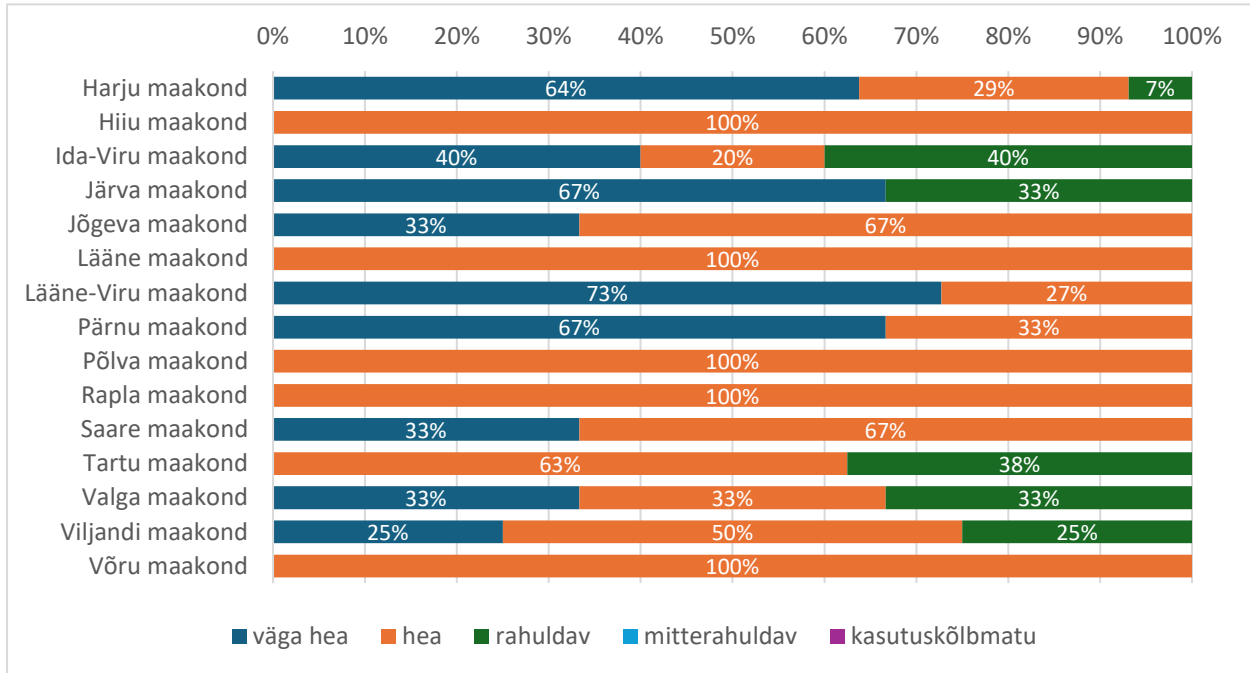
- **Ujulate kasutamist igapäevaseks õppetööks märkis 132 kooli (32%). Liikumisõpetuse tunde viiakse läbi 78 siseujulas, mille koosseisu kuulub 117 siseujumisbasseini (tabel 9). Keskmiselt tuleb ühe siseujumisbasseini kohta 525 õpilast.** See arv on kõige suurem Raplamaal, kus ühe basseini kohta tuleb 1172 õpilast; kõige vähem on ühe basseini kohta õpilasi Pärnumaal (48) ja Hiiumaal (91).
- Põhikoolidest on ujula kasutusvõimalus 88 koolil (31%). Keskmiselt tuleb ühe basseini kohta 381 õpilast. Gümnaasiumide hulgas on ujumisbasseini kasutusvõimalus 5 koolil (17%), ühte basseini kasutab 232 õpilast. Ühe asutusena põhikoolide ja gümnaasiumide arvestuses on siseujumisbasseinide kasutusvõimalus 39 koolil (39%).
- Omandivormi järgi on erakoolidest ujula kasutusvõimalus 18 (42%) koolil, ühte basseini kasutab 216 õpilast. Munitsipaalkoolidest on siseujumisbasseini kasutusvõimalus 109 (33%) koolil, ühte basseini kasutab keskmiselt 539 õpilast. Riigikoolidel on basseini kasutusvõimalus 5 (13%) koolil, basseini kohta on 203 õpilast.
- Koolide suuruse arvestuses on ujulate kasutusvõimalus suhteliselt suurem kõige suuremates koolides: siseujumisbasseini kasutab 34 (49%) üle 700 õpilasega kooli, kus tuleb ühe basseini kohta ka kõige rohkem õpilasi (649).

Tabel 9. Koolide poolt kasutatavad kaardistatud siseujumisbasseinid.

Maakond	Basseini kasutavaid koole		Basseinide arv	Õpilaste arv basseini kohta keskmiselt
Harju maakond	50	40,3%	58	573
Hiiuma maakond	2	25,0%	2	91
Ida-Viru maakond	13	43,3%	10	606
Järva maakond	5	33,3%	3	415
Jõgeva maakond	3	20,0%	3	296
Lääne maakond	3	30,0%	2	600
Lääne-Viru maakond	11	44,0%	11	324
Pärnu maakond	3	8,6%	3	48
Põlva maakond	5	55,6%	2	549
Rapla maakond	5	27,8%	2	1172
Saare maakond	3	15,0%	3	311
Tartu maakond	11	20,0%	8	584
Valga maakond	3	25,0%	3	524
Viljandi maakond	10	41,7%	4	751
Võru maakond	5	31,3%	3	421
KOKKU	132	31,7%	117	525

⁸ Siseujumisbasseinide alla kuuluvad Eesti spordiregistri sportimispaikade liigituse [5] järgi ujumiseks ja ujumise algõpetuseks mõeldud sisebasseinid ja ei kuulu veeparkide erikujulised ja lõõgastumiseks mõeldud või raviotstarbelised basseinid.

Graafik 3. Koolide poolt kasutatavate siseujumisbasseinide tehniline seisukord.



VÄLISSPORTIMISPAIGAD

Üldandmed

- **Välissportimispaiku kasutab 393 kooli (94% koolidest), üks kool kasutab keskmiselt 5,1 välissportimispaika.** 23 kooli ei märkinud ühegi välisspordiobjekti (spordirajatise) kasutamist.
- Koolid kasutavad 12 liiki välisspordiobjekte, mille koosseisu kuuluvad 26 erinevat liiki välissportimispaigad (tabel 10).
- **Koolide poolt kõige enam kasutatavad välissportimispaigad on staadionid (kasutab 65% koolidest), jõulinnakud (48%), väliskorvpalliplatsid (47%) ning multifunktsionaalsed palliväljakud (38%). Suusaradasid kasutab 24% koolidest (100).**
- Erilisemad välissportimispaigad, mida koolid liikumisõpetuse tundide läbiviimiseks kasutavad, on mäesuusa- või lumelauasõidu rada (1), suusahüppemägi (1) ja spordiotstarbeline paadisild (1).
- Põhikoolide arvestuses on staadioni kasutusvõimalus 60%, väliskorvpalliplatsi kasutusvõimalus 48%, jõulinnaku kasutusvõimalus 46% ja multifunktsionaalse palliväljaku kasutusvõimalus 37% koolidest; suusaradu kasutab 21% koolidest. Gümnaasiumidest omab staadioni kasutusvõimalust 66%, jõulinnaku kasutusvõimalust 48%, jalgpalliväljaku kasutusvõimalust 41% ning väliskorvpalliplatsi ja multifunktsionaalse palliväljaku kasutusvõimalust 38% koolidest; suusaradade kasutusvõimalus on 8% gümnaasiumidest. Ühe asutusena tegutsevatel põhikoolidel ja gümnaasiumidel on vastavad arvud 78%, 54%, 46%, 39% ja 32%.
- Omandivormi järgi on kõige rohkem välissportimispaikade kasutusvõimalusi munitsipaalkoolidel (staadioni kasutusvõimalus 69%, väliskorvpalliplatsi ja jõulinnaku kasutusvõimalus 50%, multifunktsionaalse palliväljaku kasutusvõimalus 42%, suusaradade kasutusvõimalus 24% koolidest). Riigikoolidest omab staadioni kasutusvõimalust 61%, jõulinnaku kasutusvõimalust 42%,

jalgpalliväljaku ja multifunktsionaalse palliväljaku kasutusvõimalust 32%, väliskorvpalliplatsi kasutusvõimalust 29% koolidest, suusaradasid kasutab 18% koolidest. Erakoolide puhul on vastavad arvud 40%, 35%, 35%, 14%, 37% ja 33%.

- Koolide suuruse arvestuses on välissportimispaikade kasutusvõimaluste osas suhteliselt kehvas seisus kõige väiksemad (kuni 50 õpilasega) ja parimas seisus kõige suuremad (üle 700 õpilasega) koolid: staadioni kasutusvõimalus on vastavalt 38% ja 78%, väliskorvpalliplatsi kasutusvõimalus 34% ja 62%, jõulinnaku kasutusvõimalus 24% ja 59% koolidest.
- Kõige rohkem koolide poolt kasutatavaid välissportimispaiku asub Harjumaal (477) ja Tartumaal (222), kõige vähem Hiiumaal (27).
- **329 kooli (79% koolidest) välissportimispaigad on püsivalt avalikkusele avatud.** 353 koolil (85%) on välissportimispaigad avatud pärast kooli, 342 (82%) nädalavahetustel ja 346 (83%) suvel. Püsivalt avatud välissportimispaikadega koolidest pooled (164) kuuluvad Liikuma Kutsuva Kooli programmiga ühinenud õppeasutuste võrgustikku.

Tabel 10. Koolide poolt kasutatavad kaardistatud spordirajatised ja välissportimispaigad.

Spordiobjekti liik	Sportimispaiga liik	Sportimispaiku kasutatavaid koole		Koolide poolt kasutatavaid sportimispaiku kokku	Õpilaste arv ühe sportimispaiga kohta keskmiselt
Staadion	Staadion	270	64,9%	241	428
Välispalliväljak	Korvpalliplats	195	46,9%	198	391
	Multifunktsionaalne palliväljak	157	37,7%	160	393
	Jalgpalliväljak, v.a staadion	133	32,0%	132	365
	Rannavõrkpalliplats	121	29,1%	125	301
	Võrkpalliplats	61	14,7%	60	416
	Muu välispalliväljak	19	4,6%	20	481
	Tenniseplats	Tenniseväljakute plats	29	7,0%	31
Muu spordiplats	Kergejõustiku harjutusväljak, v.a staadion	56	13,5%	67	319
	Ekstreemspordiväljak	56	13,5%	51	465
	Jäähoki- või uisuplats	53	12,7%	35	758
	Muu spordiväljak	15	3,6%	13	462
	BMX-rada	11	2,6%	6	1050
Sportliku liikumise püsirada	Sportliku liikumise rada	112	26,9%	97	442
	Suusarada	100	24,0%	79	458
	Rollerirada	15	3,6%	11	500
Mäesuusa- või lumelauasõidu püsirajatis	Mäesuusa- või lumelauasõidu rada	1	0,2%	1	71
Välitiir	Laskesuusatamise lasketiir	3	0,7%	3	123
Välisujula	Välisujumisbassein	3	0,7%	3	372
Suusahüppemägi	Suusahüppemägi	1	0,2%	1	40

Muu vabas õhus asuv spordiobjekt	Jõulinnak	199	47,8%	207	384
	Disc golf'i park	66	15,9%	66	255
	Muu välissportimispaik	28	6,7%	28	472
	Välisronimissein	2	0,5%	2	840
Spordi abirajatis	Spordiotstarbeline paadisild	1	0,2%	1	516
Muu sportimiseks kasutatav objekt	Sportimiseks kasutatav kergliiklustee	26	6,3%	27	378
KOKKU				1 665	

Staadionid⁹

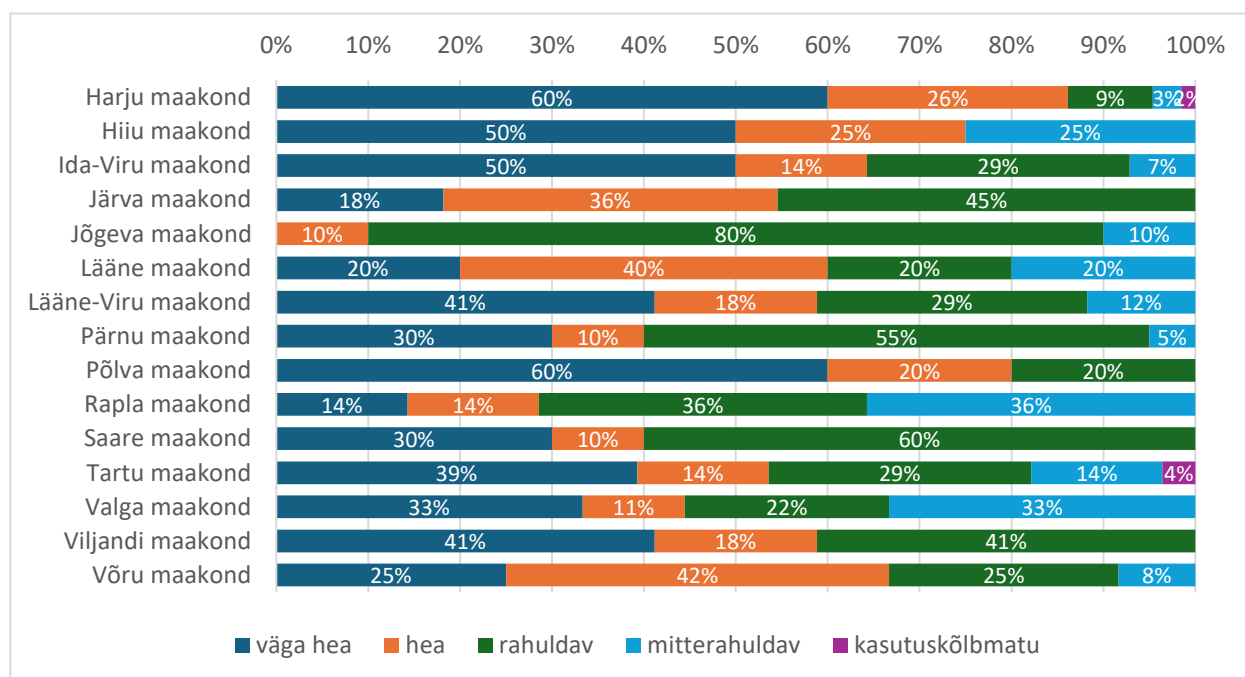
- **Staadioni kasutusvõimalus liikumisõpetuse tundideks on 65% koolidest (270 koolil).**
- **Koolide kasutatavatest staadionidest (241) neljandik (62 - 26%) on 400 m ringrajaga (täismõõtmelised) staadionid** (tabel 11). Keskmiselt kasutab ühte staadionit 428 õpilast. Nagu ka võimlate puhul, on keskmine õpilaste arv ka staadionide kohta kõige suurem Harjumaal, Tartumaal ja Ida-Virumaal: Harjumaal 788, Tartumaal 432 ja Ida-Virumaal 409 õpilast staadioni kohta. Võrdluseks: Jõgevamaal on see arv 168, Hiiumaal 174, Võrumaal 189.
- Põhikoolide kasutatavatest staadionidest (167) on viiendik (35 – 21%) täismõõtmelised. Keskmiselt kasutab ühte staadionit 285 õpilast. Gümnaasiumide arvestuses on 68% kasutatavatest staadionidest 400 m ringrajaga, ühte staadionit kasutab keskmiselt 297 õpilast. Ühe asutusena põhikoolide ja gümnaasiumide arvestuses on staadioni kasutusvõimalus 78% koolidest; 36% staadionidest on täismõõtmelised, ühte staadionit kasutab keskmiselt 675 õpilast.
- Omandivormi järgi on üle poole erakoolide ja riigikoolide poolt kasutatavatest staadionidest 400 m ringrajaga, staadioni kohta tuleb vastavalt 374 ja 274 õpilast. Munitsipaalkoolide kasutatavatest staadionidest on 26% 400 m ringrajaga, ühte staadionit kasutab keskmiselt 405 õpilast.
- Täismõõtmeliste staadionide kasutusvõimalus koolide suuruse arvestuses on kõige suurem 301-500 õpilasega koolidel (kasutab 44% koolidest). Õpilaste arv staadioni kohta suureneb koos kooli õpilaste arvuga: kuni 50 õpilasega koolides kasutab ühte staadionit 34 õpilast, üle 700 õpilasega koolides tuleb staadioni kohta 1017 õpilast.
- Koolide poolt kasutatavate staadionide tehnilise seisukorra hinnang on kõige varieeruvam (graafik 4). Neljas maakonnas on üle poolte staadionidest väga heas seisukorras (Harjumaal ja Põlvamaal 60%, Ida-Virumaal ja Hiiumaal 50% staadionidest). Vaid neljas maakonnas (Järvamaal, Põlvamaal, Saaremaal ja Viljandimaal) on kõikide staadionide tehnilise seisukorra hinnang märgitud vähemalt rahuldavaks, kolmes maakonnas on vähemalt veerand kasutatavatest staadionidest märgitud mitterahuldavateks (Hiiumaal 25%, Valgamaal 33% ja Raplamaal 36%). **Kahes maakonnas kasutavad koolid staadioneid, mis on hinnatud kasutuskõlbmatuteks (Tartumaal 4% ja Harjumaal 2% staadionidest).**

⁹ Staadion on vabas õhus asuv ovaalse jooksurajaga kergejõustiku võistluspaik või harjutusväljak (pealtvaatajate kohtadega või ilma); naturaalmuru kattega jalgpalliväljak, mida ümbritsevad pealtvaatajate tribüünid ja spordialaseks teeninduseks mõeldud hoone(d); muu staadion (rahvusvahelistele võistlusmäärustele vastav suusastaadion. Samal areenil asuvad kergejõustikustaadion ja jalgpalliväljak kantakse registrisse ühe sportimispaigana (kergejõustiku- ja jalgpallistaadionina). Täismõõtmeline staadion on 400 m ringrajaga.

Tabel 11. Koolide poolt kasutatavad kaardistatud staadionid.

Maakond	Staadionit kasutavaid koole	Staadionide arv	Õpilaste arv staadioni kohta keskmiselt	400 m ringrajaga staadioneid	
Harju maakond	80	64,5%	65	788	15
Hiiu maakond	5	62,5%	4	174	1
Ida-Viru maakond	16	53,3%	14	409	2
Järva maakond	11	73,3%	11	235	2
Jõgeva maakond	10	66,7%	10	168	3
Lääne maakond	8	80,0%	5	367	1
Lääne-Viru maakond	17	68,0%	17	294	9
Pärnu maakond	20	57,1%	20	289	5
Põlva maakond	6	66,7%	5	328	2
Rapla maakond	14	77,8%	14	259	6
Saare maakond	10	50,0%	10	206	0
Tartu maakond	31	56,4%	28	432	5
Valga maakond	10	83,3%	9	240	3
Viljandi maakond	20	83,3%	17	282	4
Võru maakond	12	75,0%	12	189	4
KOKKU	270	64,9%	241	428	62

Graafik 4. Koolide poolt kasutatavate staadionide tehniline seisukord.



Suusarajad

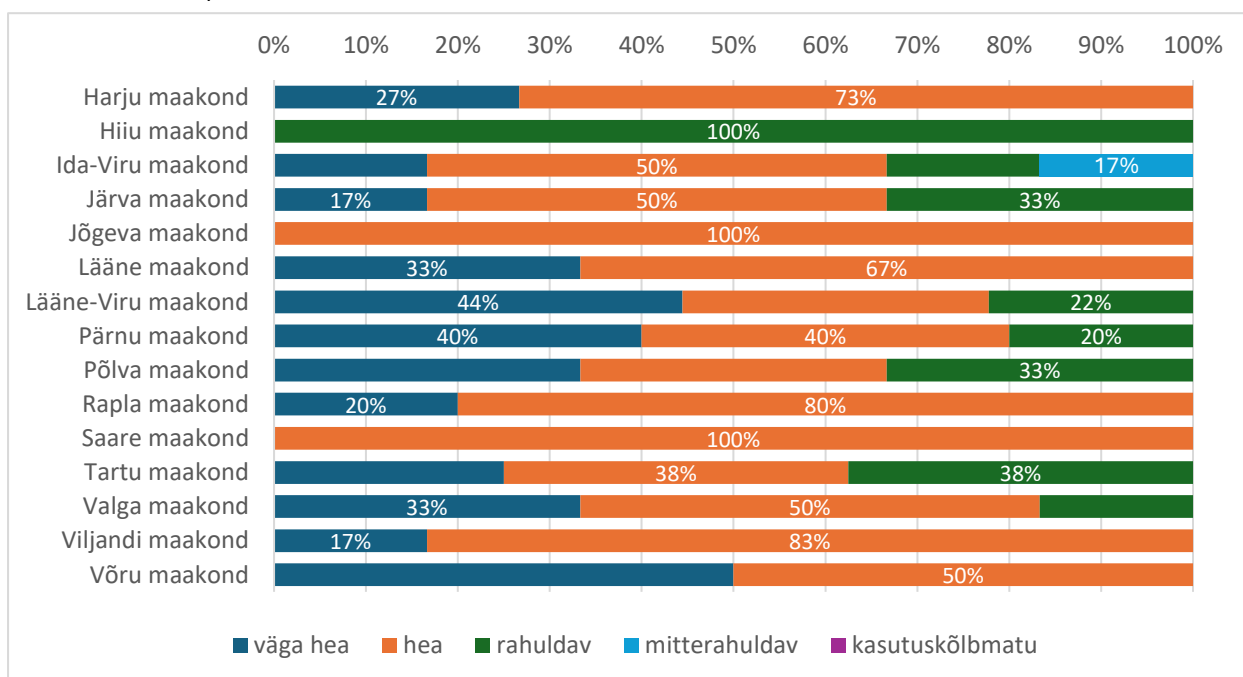
- **24% koolidest (100 kooli) märkis, et kasutab liikumisõpetuse tundides suusaradasid (tabel 12).**
- Suusaradsid kasutab 60 põhikooli (21%), 8 gümnaasiumi (28%) ning 32 ühe asutusena tegutsevat põhikooli ja gümnaasiumit (32%).

- Omandivormi järgi kasutab suusaradasid 33% erakoolidest (14), 24% munitsipaalkoolidest (79) ja 18% riigikoolidest (7 kooli).
- Koolide suuruse arvestuses kasutavad suhteliselt kõige rohkem suusaradasid 301-500 õpilasega koolid (19 kooli, 37%).

Tabel 12. Koolide poolt kasutatavad suusarajad.

Maakond	Suusaradu kasutavaid koole		Suusaradade arv	Õpilaste arv suusaraja kohta keskmiselt
Harju maakond	25	20,2%	15	860
Hiiu maakond	1	12,5%	1	9
Ida-Viru maakond	8	26,7%	6	363
Järva maakond	7	46,7%	6	237
Jõgeva maakond	1	6,7%	1	205
Lääne maakond	4	40,0%	3	450
Lääne-Viru maakond	11	44,0%	9	514
Pärnu maakond	5	14,3%	5	227
Põlva maakond	3	33,3%	3	429
Rapla maakond	5	27,8%	5	337
Saare maakond	5	25,0%	3	553
Tartu maakond	11	20,0%	8	461
Valga maakond	5	41,7%	6	134
Viljandi maakond	7	29,2%	6	459
Võru maakond	2	12,5%	2	230
KOKKU	100	24,0%	79	458

Graafik 5. Koolide poolt kasutatavate suusaradade tehniline seisukord.

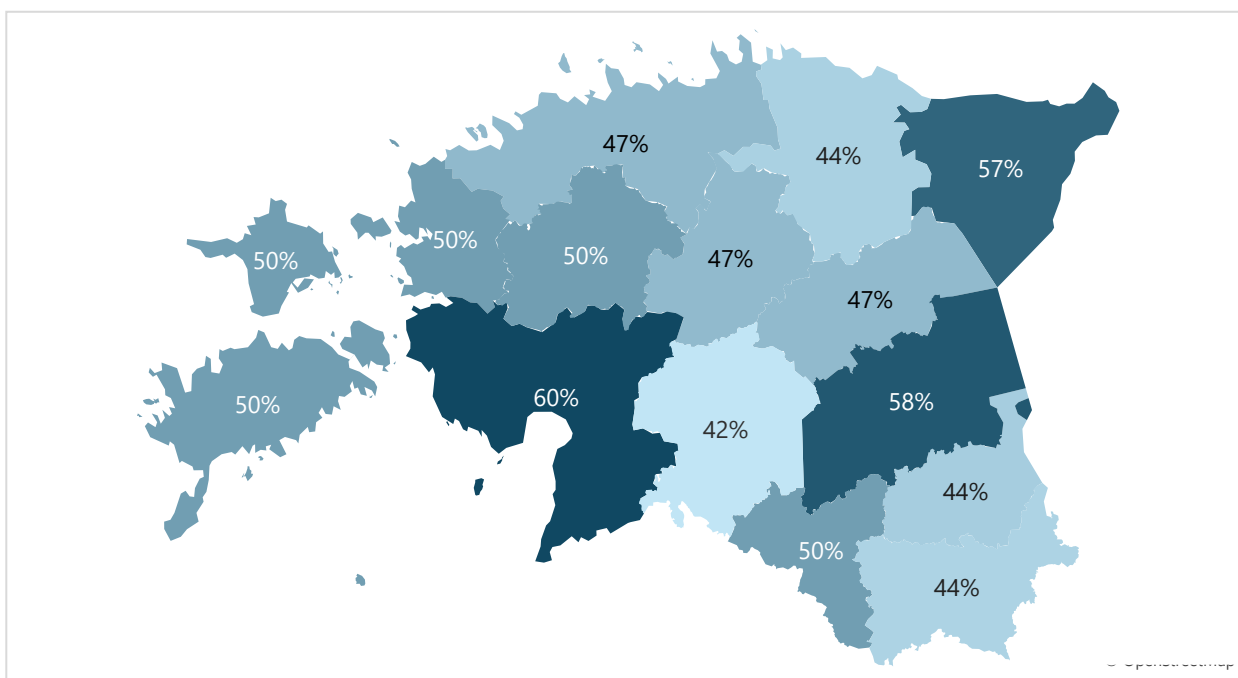


2. LIIKUMISAKTIIVSUST TOETAV KOOLIKESKKOND

Ühinemine Liikuma Kutsuva Kooli programmiga

- **Pooled küsitluses osalenud koolid (208, 50%)** märkisid, et on ühinenud Liikuma Kutsuva Kooli programmiga.
- Maakondadest on üle poolte koolidest ühinenud Pärnumaal (60%), Tartumaal (58%) ja Ida-Virumaal (57%, graafik 6). Vähem on programmiga liitunud koole gümnaasiumide (24%), era- ja riigikoolide (26% ja 24%) ning väikeste koolide hulgas (0-50 õpilasega koolidest on programmiga liitunud 18%). Suuremate koolide hulgas (501-700 õpilast ja üle 700 õpilase) on Liikuma Kutsuva Kooli programmiga liitunud rohkem (vastavalt 70% ja 71%).

Graafik 6. Liikuma kutsuva Kooli programmiga ühinenud koolide osakaal.

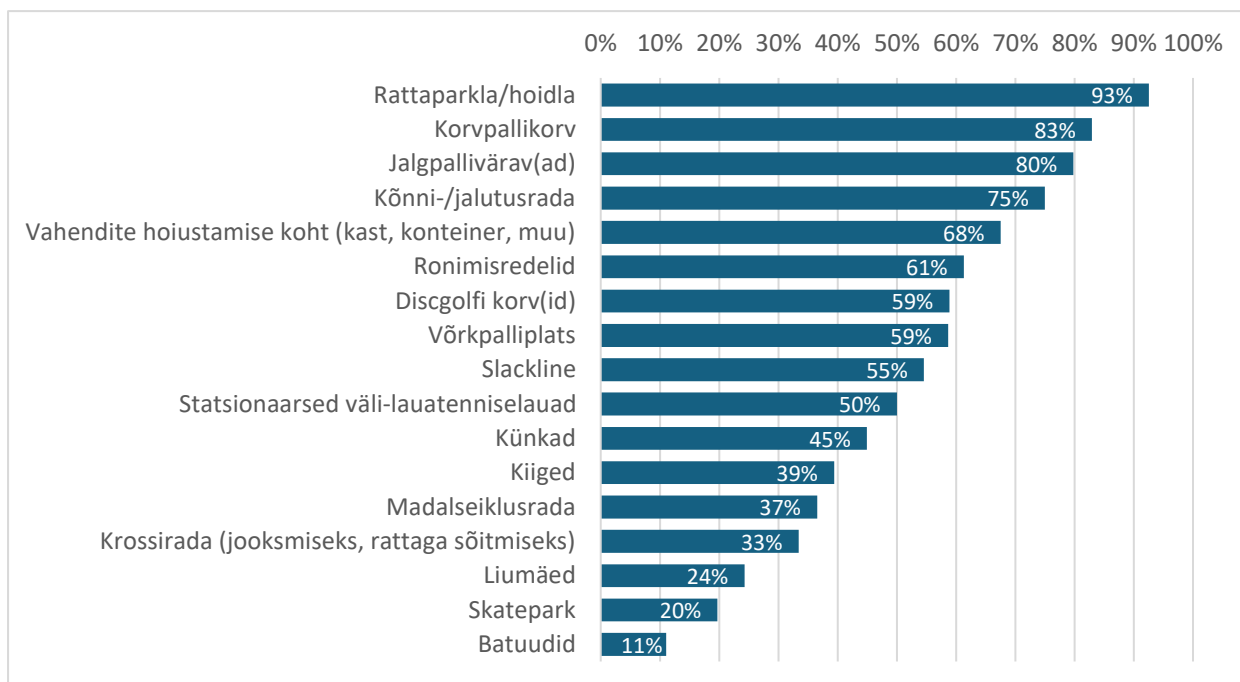


Liikumist toetav koolihoov, selle avatus ja elemendid

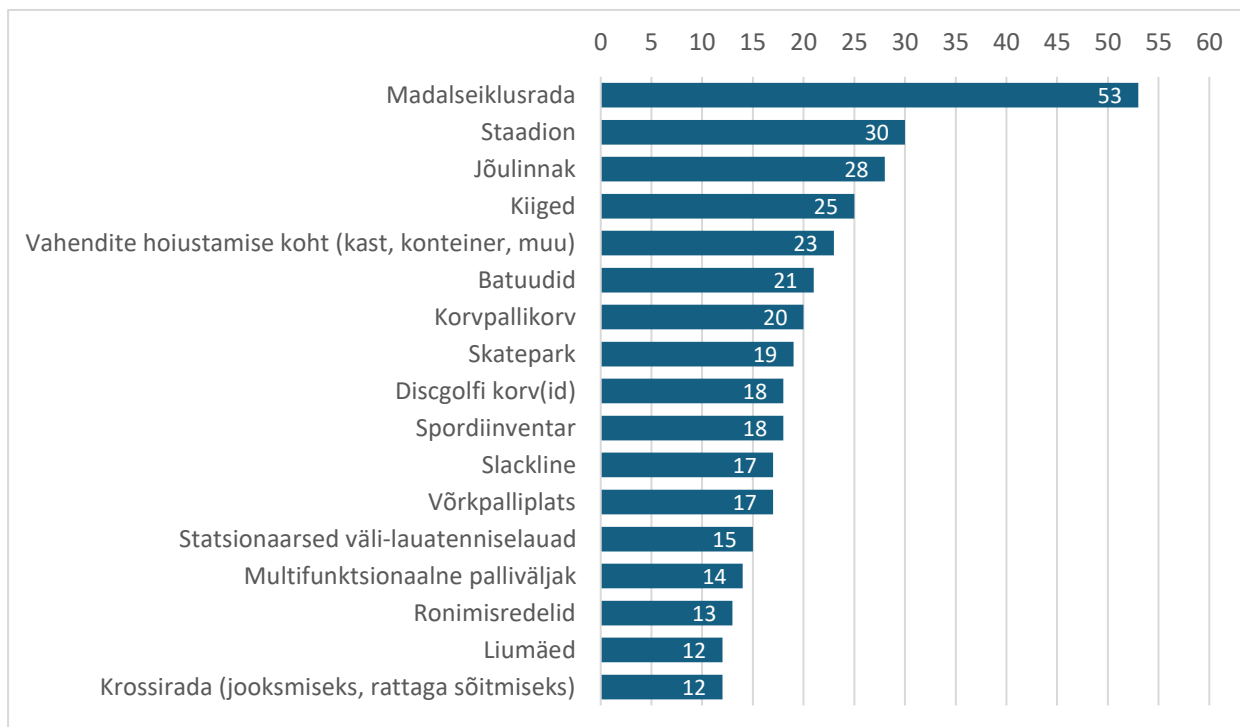
- **Kõige levinumad liikumist toetava koolihoovi elemendid on rattaparklad või -hoidlad (olemas 385 koolil – 93% koolidest), korvpallikorvid (345 – 83%) ning jalgpallivärvad (332 – 80%).** Kõige vähem levinud on batuudid (46 koolil – 11%), skatepargid (82 – 20%) ja liumäed (101 – 24%, graafik 7).
- Rattaparklad või -hoidlad (kuigi vajavad mitmes koolis laiendamist, uuendamist või hooldusjaama lisamist) on olemas kõigis Hiiumaa, Läänemaa, Saaremaa ja Valgamaa koolides ning kõikides 501-700 õpilasega koolides. Korvpallikorvid on kõigis Raplamaa koolides ning kõnni- ja jalutusradad kõigis Hiiumaa ja Läänemaa koolides. 20 kooli lisasid kõnni- ja jalutusradade juures märkusena, et kasutatakse ka linnaruumi või asulasisesid avalikke kõnni- ja jalutusradasid, kooliümbruse kergliiklusteid, RMK matka- ja õpperadasid, parke ning looduslikke metsaradu.
- **Liikuma Kutsuva Kooli programmiga ühinenud koolides on keskmiselt 6% rohkem liikumist toetava koolihoovi elemente kui võrgustikuga liitumata koolides.** Suurim erinevus on slackline'ide ja madalseiklusradade osas, mida on Liikuma Kutsuva Kooli programmiga ühinenud koolides vastavalt 38% ja 16% rohkem.

- **Liikumist toetava koolihoovi elementidest tunnevad koolid kõige enam puudust madalseiklusradadest** (53 kooli, graafik 8), mida märkisid kõige rohkem nii Liikuma Kutsuva Kooli programmiga ühinenud kui ühinemata koolid. Vajadusi märkis 187 kooli, kokku nimetati 40 erinevat elementi.
- **85% koolihoovidest (355 kooli) on avalikkusele püsivalt avatud.** 11% (47 kooli) hoovidest on avalikkusele avatud osaliselt (19 pärast kooli, 12 nädalavahetustel ja 16 suvel), 4% (14 kooli) hoovid avalikkusele avatud ei ole.
- Neljas maakonnas (Hiiumaa, Saaremaa, Viljandimaa ja Võrumaa) on avalikkusele püsivalt avatud kõikide küsitluses osalenud koolide hoovid; suhteliselt kõige vähem on püsivalt avatud koolihoove Harjumaal (68%, graafik 9). Koolitüüpide ja koolide suuruse võrdluses on rohkem püsivalt avatud koolihoove gümnaasiumides (93%) ning 101-200 õpilasega koolides (95%).
- **Koolihoovi püsivalt avalikkusele avatuna hoidmist takistavatest asjaoludest märgiti kõige enam vara lõhkumise ja varguste kartust** (16 kooli, graafik 10).

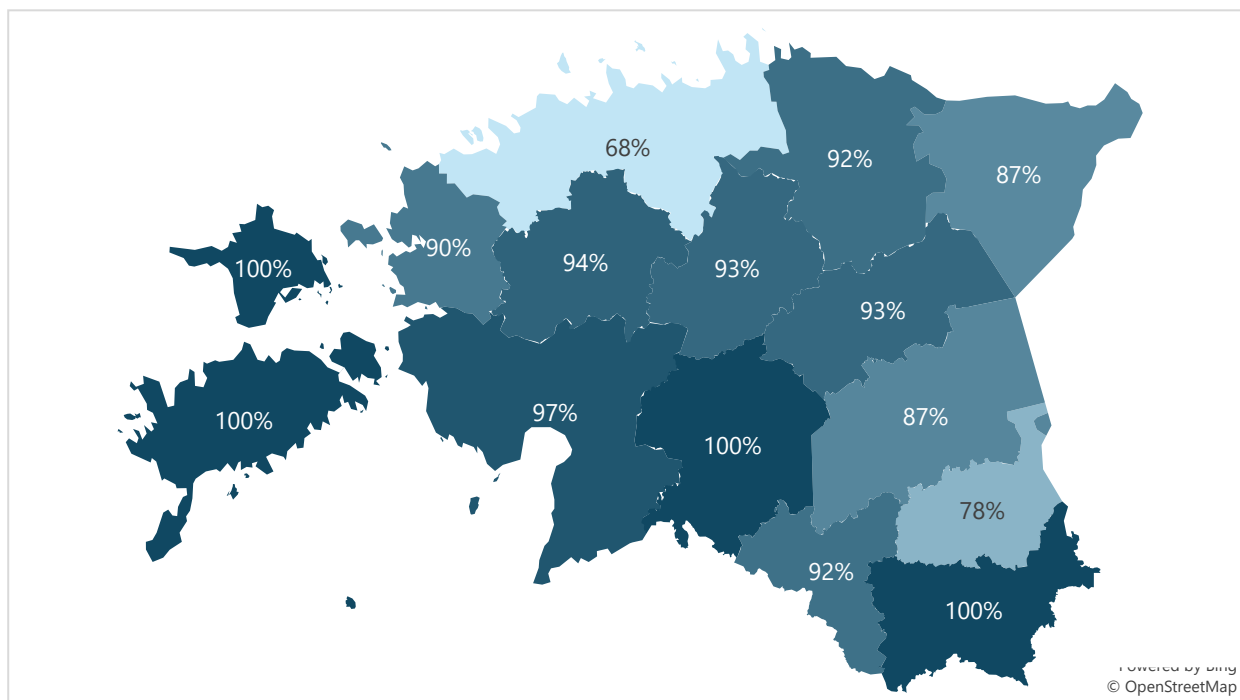
Graafik 7. Liikumist toetava koolihoovi elementide olemasolu kaardistatud koolides. Kajastatud on koolihoovi elemendid, mis on koolides olemas lisaks sportimispaikadele.



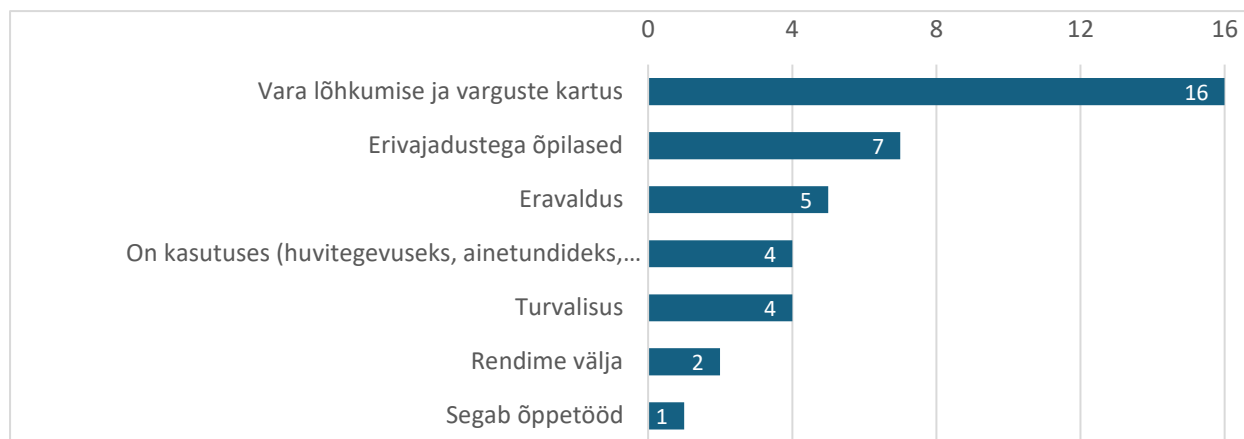
Graafik 8. Liikumist toetava koolihoovi elemendid, mida vajavad vähemalt 10 kooli.



Graafik 9. Püsivalt avatud, liikumist toetavad koolihoovid.



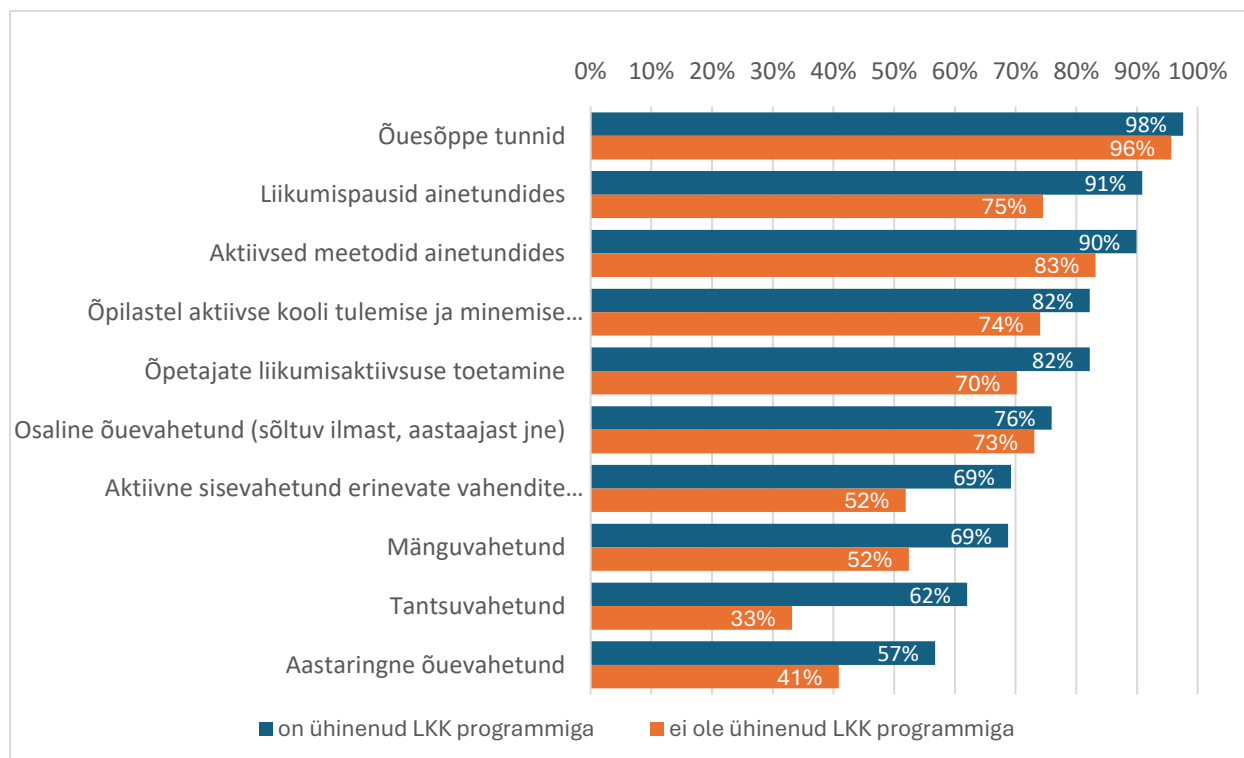
Graafik 10. Koolihoovi avalikkusele avamist takistavad asjaolud.



Liikumisaktiivsust toetavad tegevused

- **Liikumisaktiivsust toetavate tegevustena rakendatakse koolides kõige enam õuesõppe tunde, mida korraldavad 402 kooli (97% koolidest, sh 100%-liselt Järvamaa, Läänemaa, Lääne-Virumaa, Pärnumaa ja Põlvamaa koolid), ning aktiivseid meetodeid ja liikumispause ainetundides, mida kasutavad vastavalt 360 ja 344 kooli (87% ja 83% koolidest).** Suhteliselt vähem märgiti koolide poolt tantsuvahetundide läbiviimist (198 kooli ehk 48% koolidest, graafik 11).
- **Liikuma Kutsuva Kooli (LKK) programmiga ühinenud koolides rakendatakse enam liikumist toetavaid tegevusi kui võrgustikuga liitumata koolides (graafik 11).** Erinevused ilmsesid kõigis tegevustes: tantsuvahetund (erinevus 29%), aktiivne vahetund väikevahenditega ja mänguvahetund (17%), aastaringne õuevahetund ja liikumispausid ainetundides (16%), õpetajate liikumisaktiivsuse toetamine (12%), aktiivse koolitee toetamine (8%), aktiivsed meetodid ainetundides (7%) jt.

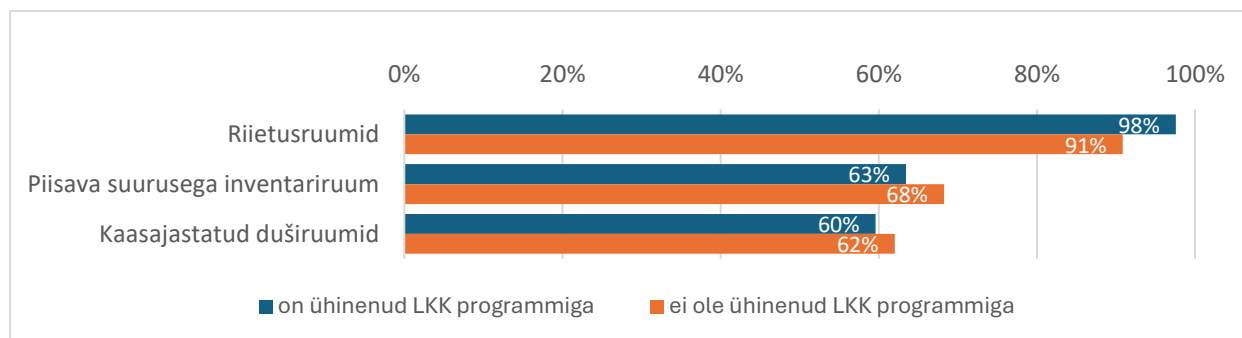
Graafik 11. Koolis rakendatavad liikumist toetavad tegevused.



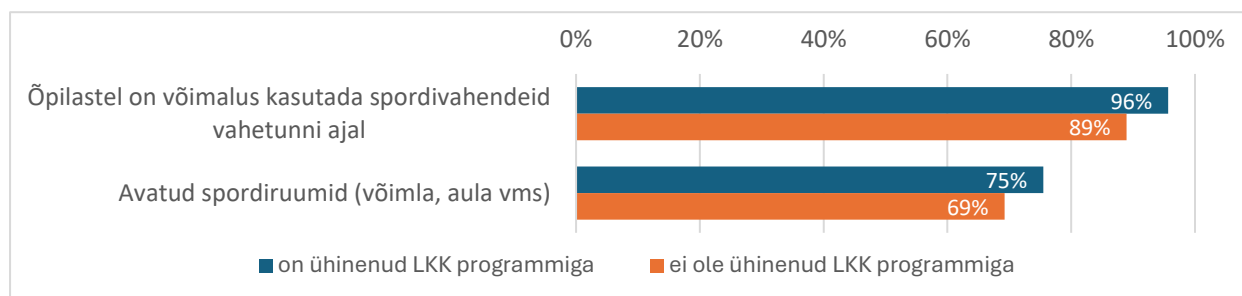
Liikumisõpetust toetavad siseruumid ja aktiivse vahetunni vahendid

- Liikumisõpetuse läbiviimist toetavad riietusruumid on olemas 94% koolidest (392 koolis), sh kaasajastatud duširuumid (nt duššide vahel on vaheseinad) 61% koolidest (253 koolis) ning piisava suurusega inventariruumid 66% koolidest (274 koolis, graafik 12).
- 92% koolidest (384 koolis) on õpilastel võimalik kasutada vahetunni ajal spordivahendeid ning 72% koolidest (301 koolis) on spordiruumid (võimla, aula vms) õpilastele vahetunni ajal avatud (graafik 13).
- Aktiivse vahetunni vahenditest vajavad koolid kõige enam juurde spordiinventari (21 kooli), ronimisseinu (16) ja õuemänguvahendeid (10, graafik 14). Liikuma Kutsuva Kooli programmiga ühinenud koolid tunnevad kõige rohkem puudust spordiinventarist (10 kooli), programmiga liitumata koolid ronimisseintest (13 kooli).
- Elustamisaparaat on olemas 20% koolidest (85 koolil).

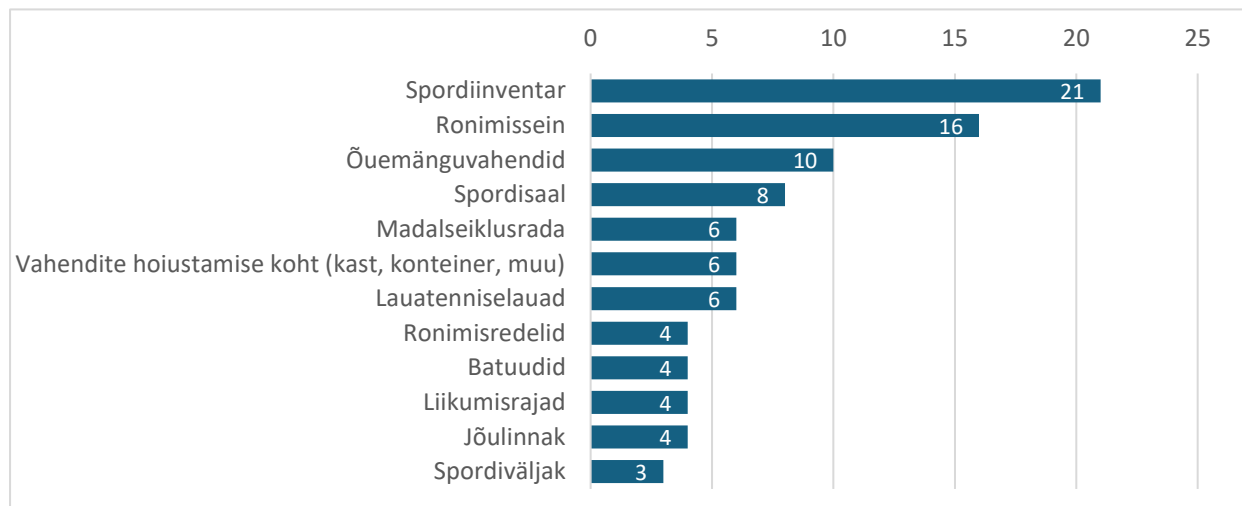
Graafik 12. Liikumisõpetuse läbiviimist toetavad siseruumide olemasolu.



Graafik 13. Aktiivse vahetunni vahendite kasutamise võimalused.



Graafik 14. Aktiivse vahetunni vahendid, mida vajavad vähemalt 3 kooli.



Piirkondlikud koostöövõimalused spordiklubidega

- **75% koolidest (311 kooli) teeb liikumisõpetuse raames koostööd spordiklubide treeneritega** (tabel 13), neist 170 kooli on Liikuma Kutsuva Kooli programmiga ühinenud ja 141 ühinemata koolid.
- **67% koolidest (277 koolil) on võimalik liikumisõpetuse raames kasutada spordiklubide ruume**, neist 145 kooli on Liikuma Kutsuva Kooli programmiga ühinenud ja 132 ühinemata koolid.
- Väga hea koostöö koolide ja spordiklubide vahel on Põlvamaal, kus kõik koolid saavad kasutada spordiklubide ruume ning üheksast koolist kaheksa teevad koostööd spordiklubide treeneritega. Kõige vähem kasutavad liikumisõpetuse raames spordiklubide ruume Jõgevamaa koolid (47% koolidest).

Tabel 13. Piirkondlikud koostöövõimalused liikumisõpetuse raames (osakaal koolidest).

Maakond	Spordiklubide ruumide kasutamise võimalus	Koostöö teatud teemade raames spordiklubide treeneritega
Harju maakond	63,7%	72,6%
Hiiu maakond	62,5%	87,5%
Ida-Viru maakond	73,3%	73,3%
Järva maakond	80,0%	73,3%
Jõgeva maakond	46,7%	53,3%
Lääne maakond	90,0%	80,0%
Lääne-Viru maakond	68,0%	88,0%
Pärnu maakond	77,1%	82,9%
Põlva maakond	100%	88,9%
Rapla maakond	55,6%	72,2%
Saare maakond	55,0%	80,0%
Tartu maakond	70,9%	69,1%
Valga maakond	50,0%	75,0%
Viljandi maakond	54,2%	79,2%
Võru maakond	68,8%	68,8%
KOKKU	66,6%	74,8%

3. SPORDIVAHENDITE OLEMASOLU KOOLIDES

Edasiliikumisoskuste omandamiseks vajalikud õppevahendid¹⁰

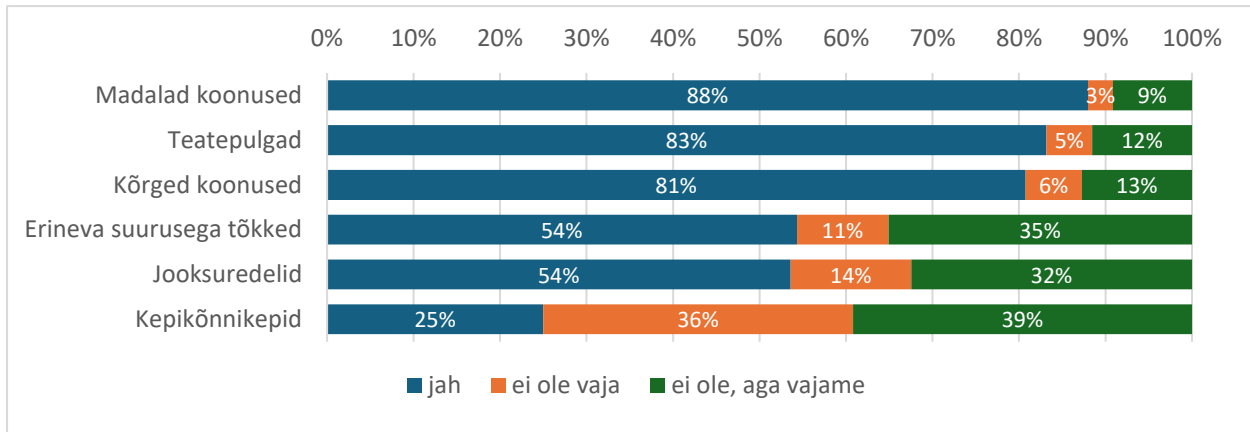
- **Koolide kaetus edasiliikumisoskuste omandamiseks vajalike spordivahenditega on 56%¹¹.** Edasiliikumisoskustega seotud õppevahendite soovituslikust nimekirjast on koolides kõige rohkem madalaid ja kõrgeid koonuseid (vastavalt 88% ja 81% koolidel), varbseinu (84%), teatepulki (83%) ja mõõdulinte (82%); kõige vähem on batuute (10%) ja minitrampoliine (16%, graafikud 15–17).
- **Edasiliikumisoskuste omandamiseks vajalikud õppevahendid, mida ei ole piisavalt ja mida koolid vajavad kõige enam (rohkem kui kolmandik koolidest), on minitrampoliinid ja kepikõnnikepid** (mõlemaid märkis 163 kooli, 39% koolidest), **ronimisseinad** (160 kooli, 38%), erinevad suurusega tõkked (146 kooli, 35%), batuudid ja hoonöörid (138 ja 136 kooli, 33%) ning jooksuredelid (135 kooli, 32%).
- Maakondadest on edasiliikumisoskuste omandamiseks vajalike õppevahenditega kaetus kõige kõrgem Läänemaa koolidel (keskmiselt 64%), kõige madalam Hiiumaa koolidel (37%).
- Õppeasutuse liikide arvestuses on ühe asutusena tegutsevatel põhikoolidel ja gümnaasiumidel kaetus edasiliikumisoskuste omandamiseks vajalike õppevahenditega 59%, põhikoolidel 56% ja gümnaasiumidel 48%. Koolide suuruste kategoorias on parim varustus üle 700 õpilasega koolides (kaetus 60%), omandivormi järgi on kõige paremini varustatud munitsipaalkoolid (kaetus 60%).
- **Koolidel paluti märkida koht (ujula), kus viiakse läbi ujumise algõpetust. 36 koolil (9% koolidest) on selleks oma ujula ja 272 koolil (65% koolidest) kogukonna ujula** (tabel 14). 108 kooli (26%) jättis ujumise algõpetuse koha märkimata¹².
- Ujumise algõpetuse läbiviimist oma kooli ujulas märkis 14% ühe asutusena tegutsevatest põhikoolidest ja gümnaasiumidest (14 kooli), 7% põhikoolidest (21 kooli) ning 3% gümnaasiumidest (1 kool). Suhteliselt rohkem märkisid ujumise algõppe läbiviimist oma kooli ujulas suured, üle 700 õpilasega koolid (27,5%) ja munitsipaalkoolid (9%), suhteliselt kõige vähem 101-200 õpilasega koolid (1,2%) ja riigikoolid (5%).
- Maakondadest on suhteliselt kõige parem olukord Ida-Virumaal ja Saaremaal, kus iga viies kool (20% koolidest) saab ujumise algõpetuse tunde läbi viia oma koolis (tabel 14). Ühtegi ujulat pole kaheksa maakonna (Hiiumaa, Järvamaa, Jõgevamaa, Läänemaa, Pärnumaa, Põlvamaa, Raplamaa ja Võrumaa) koolides.

¹⁰ Edasiliikumisoskused on kõndimis-, jooksmis-, hüppamis-, ronimis- ja ujumisoskus [6, 9].

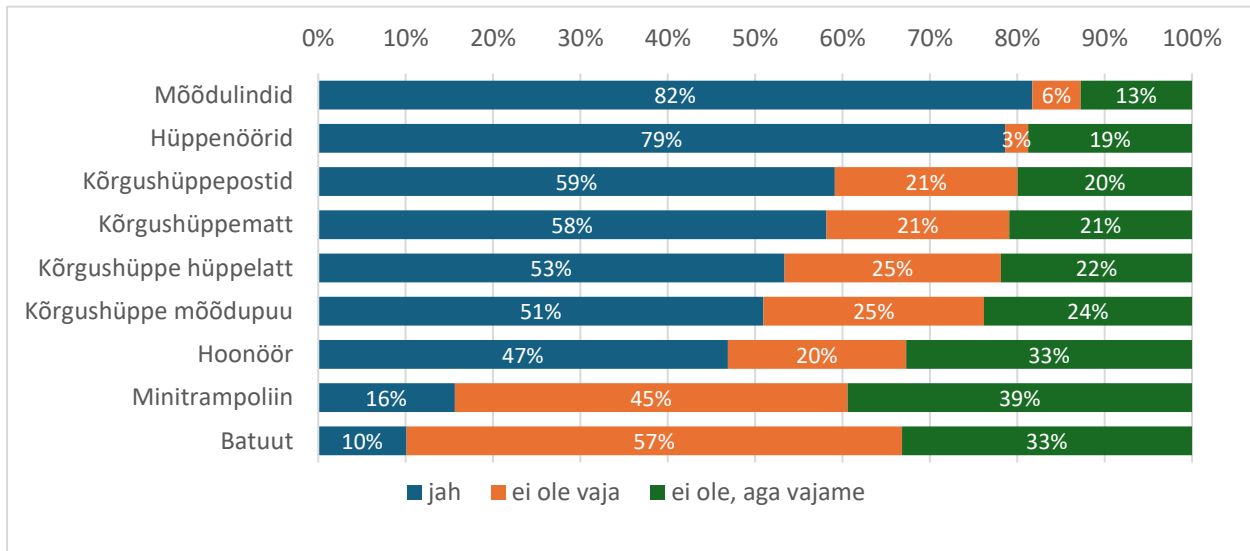
¹¹ Siin ja edaspidi mõeldakse konkreetse valdkonna oskuste omandamiseks vajalike õppevahenditega kaetuse all antud valdkonna vahendite olemasolu osakaalu koolides keskmiselt erinevate spordivahendite lõikes. Kaetus näitab teatud oskuse õpetamiseks vajalike vahendite keskmist olemasolu koolides.

¹² Ujumise algõpetuse koha vastamata jätmise põhjusi ei täpsustatud. Mitte vastamine võib tähendada ujumise algõppe läbiviimist mujal: nt kogukonnast kaugemal, teise kooli ujulas, looduslikus ujumispaigas, aga ka ujumise algõpetuse mitte toimumist. Ujumise algõpetus on kohustuslik põhikooli esimeses kooliastmes.

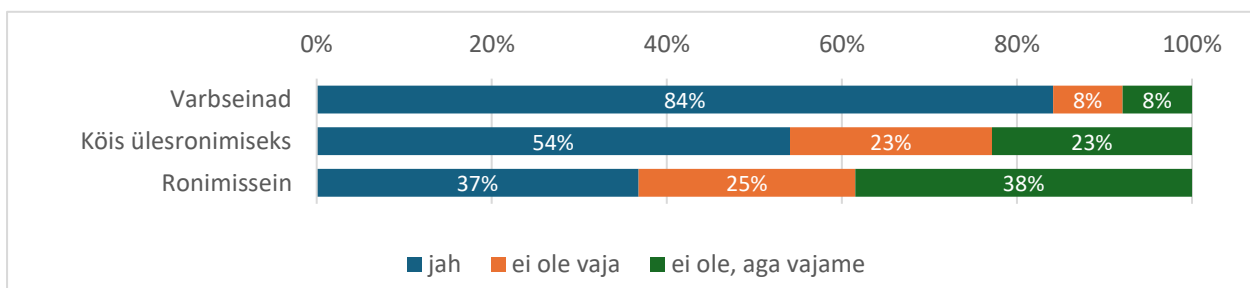
Graafik 15. Kõnni- ja jooksuoskuse omandamiseks vajalike vahendite olemasolu koolides¹³.



Graafik 16. Hüppeoskuse omandamiseks vajalike vahendite olemasolu koolides.



Graafik 17. Ronimisoskuse omandamiseks vajalike vahendite olemasolu koolides.



¹³ Graafikutel 15-23 märgib vastus „jah“, et vahendeid on piisavalt ja kõik vahendid on kasutuskõlblikud, „ei ole vaja“ märgib, et koolis vahendeid ei ole, ja neid ei planeeritagi kasutada; ning „ei ole, aga vajame“ märgib, et vahendeid ei ole piisavalt, aga neid on vaja.

Tabel 14. Ujumise algõpetuse läbiviimiseks kasutatavad ujulad (osakaal koolidest).

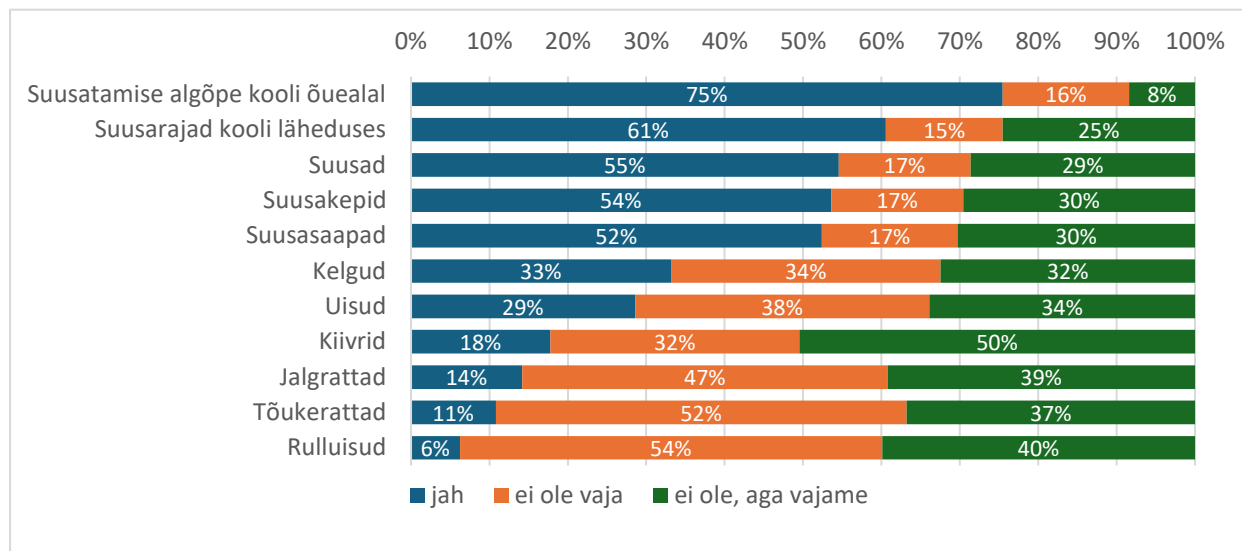
Maakond	Koolil on oma ujula	Kasutatakse kogukonna ujulat
Harju maakond	14,5%	68,6%
Hiiu maakond		100%
Ida-Viru maakond	20,0%	76,7%
Järva maakond		66,7%
Jõgeva maakond		100%
Lääne maakond		100%
Lääne-Viru maakond	4,0%	72,0%
Pärnu maakond		57,1%
Põlva maakond		66,7%
Rapla maakond		72,2%
Saare maakond	20,0%	55,0%
Tartu maakond	7,3%	36,4%
Valga maakond	8,3%	75,0%
Viljandi maakond	8,3%	75,0%
Võru maakond	%	81,3%
KOKKU	8,7%	67,1%

Vahendil liikumisoskuse omandamiseks vajalikud õppevahendid¹⁴

- **Koolide kaetus vahendil liikumisoskuse omandamiseks vajalike õppevahenditega on 30%.** Suusad on olemas 227 koolis (55% koolidest) ning 314 kooli (75% koolidest) saavad viia läbi suusatamise algõpetust kooli õuealal (graafik 18). Kõige vähem on koolides rulluiske (26 koolis, 6% koolidest) ja tõukerattaid (45 koolis, 11% koolidest).
- **Vahendil liikumisoskuse omandamiseks vajalikud vahendid, millest on puudus ja mida koolid vajavad ülekaalukalt kõige enam, on kiivrid (210 kooli, pooled koolidest).**
- Maakondades on liikumisoskuse omandamiseks vajalike õppevahenditega kaetus väga erinev – kui Võrumaa koolidel on kaetus 45%, siis Hiiumaa koolidel 18%.
- Õppeasutuse liikide arvestuses on põhikoolide vahendil liikumisoskuse omandamiseks vajalike õppevahenditega kaetus 33%, ühe asutusena põhikoolidel ja gümnaasiumidel 24% ning gümnaasiumidel 19%. Koolide suuruste kategoorias on parim varustatus kuni 50 õpilasega koolides (kaetus 40%), omandivormi järgi riigikoolides (kaetus 39%).

¹⁴ Vahendil liikumise oskus tähendab oskust liikuda vahendil edasi (nt suusatamine, uisutamine, rulluisutamine, aerutamine, sõudmine jne) [6].

Graafik 18. Vahendil liikumisoskuse omandamiseks vajalike vahendite olemasolu koolides.

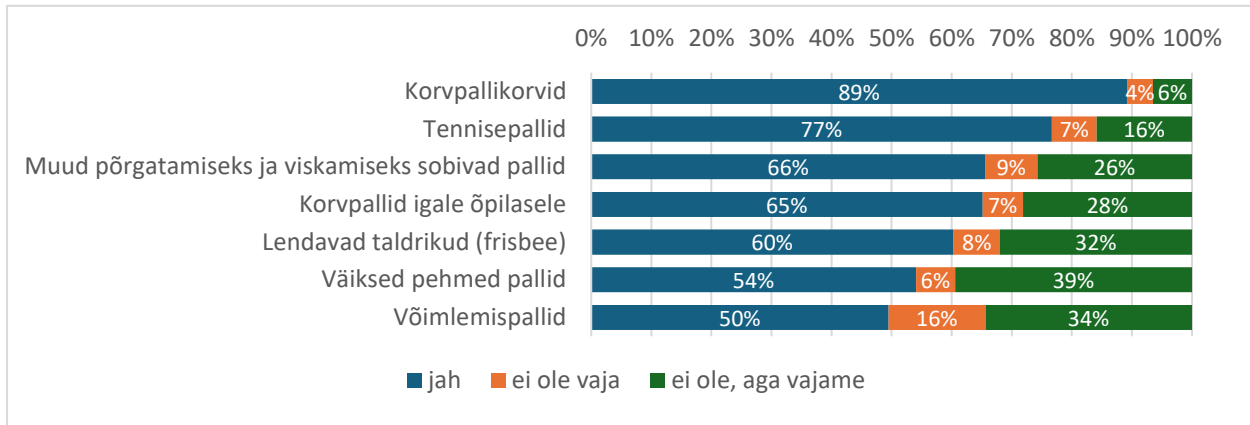


Vahendikäsitsemisoskuste omandamiseks vajalikud õppevahendid¹⁵

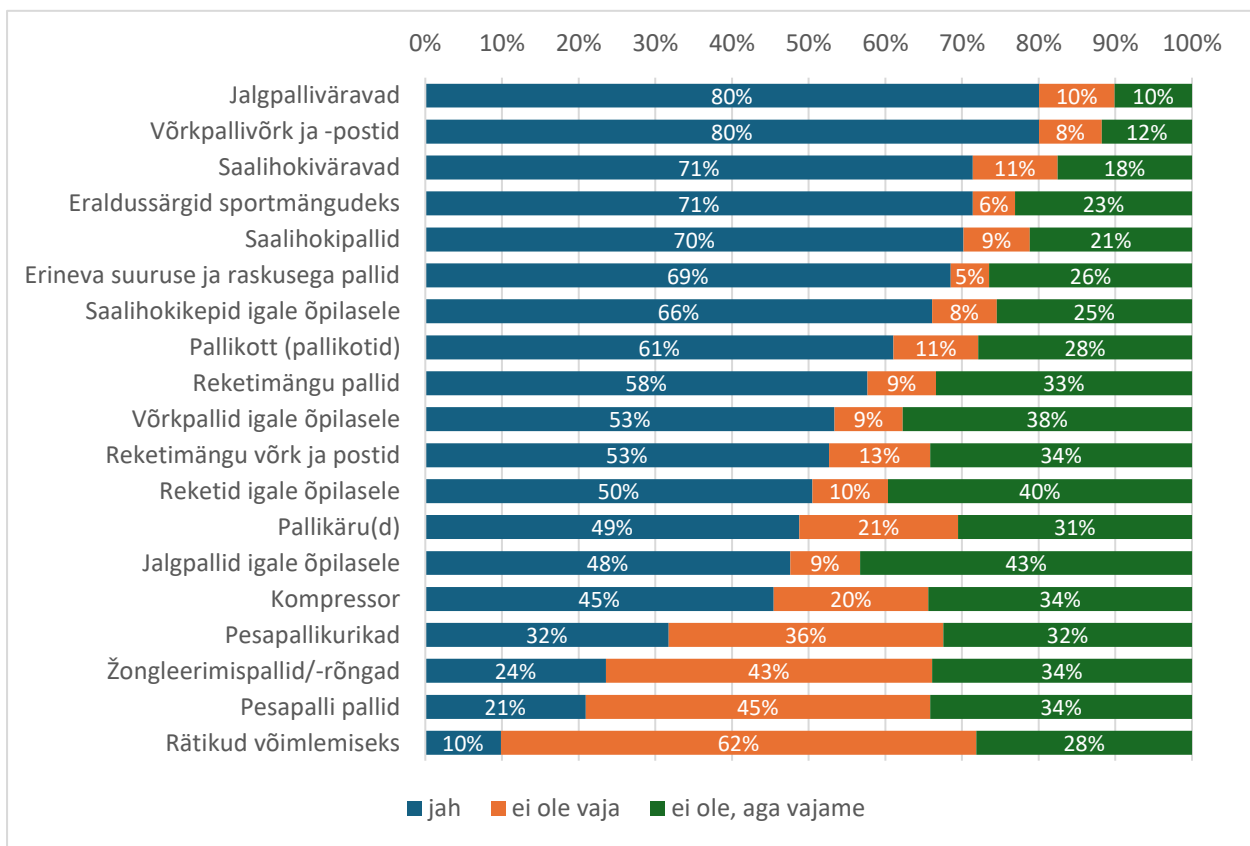
- **Koolide kaetus vahendikäsitsemisoskuste omandamiseks vajalike õppevahenditega on 57%**, seejuures on Liikuma Kutsuva Kooli programmiga ühinenud koolidel keskmiselt 6% enam vahendeid võrreldes võrgustikuga liitumata koolidega. Korvpallikorvid on olemas 89% koolidest (graafikud 19–20), mis on kõrgeim näitaja kõikide spordivahendite seas. Hea varustus on ka võrkpallivõrkude ja -postide ja jalgpallivärvade (mõlemad 80%) ning tennisepallide (77%) osas. Kõige vähem on koolides rätikuid võimlemiseks (10%) ja 62% koolidest arvab, et neid ei olegi vaja.
- **Vahendikäsitsemisoskuste omandamiseks vajalikud õppevahendid, millest on puudus ja mida koolid vajavad kõige enam (40% ja rohkem koolidest), on jalgpallid igale õpilasele (180 kooli, 43% koolidest) ja reketid igale õpilasele (165 kooli, 40% koolidest).**
- Maakondadest on kõige parema varustusega Läänemaa koolid (kaetus 70%), kõige madalama kaetusega on Hiiumaa ja Ida-Virumaa koolid (46%).
- Õppeasutuse liikide arvestuses on gümnaasiumide kaetus vahendikäsitsemisoskuste omandamiseks vajalike õppevahenditega 58%, põhikoolidel ja gümnaasiumidel ühe asutusena 57% ning põhikoolidel 56%. Koolide suuruste kategoorias on parim varustus 501-700 õpilasega koolides (kaetus 61%), omandivormi järgi on kõige parema varustusega munitsipaalkoolid (59%).

¹⁵ Vahendi käsitlemise oskus tähendab oskust visata, püüda, pörgatada ning lüüa vahendit käe ja jalaga või muu vahendiga [6, 9].

Graafik 19. Viske-, püüdmis- ja põrgatamisoskuse omandamiseks vajalike vahendite olemasolu koolides.



Graafik 20. Palli löömisoskuse omandamiseks vajalike vahendite olemasolu koolides.



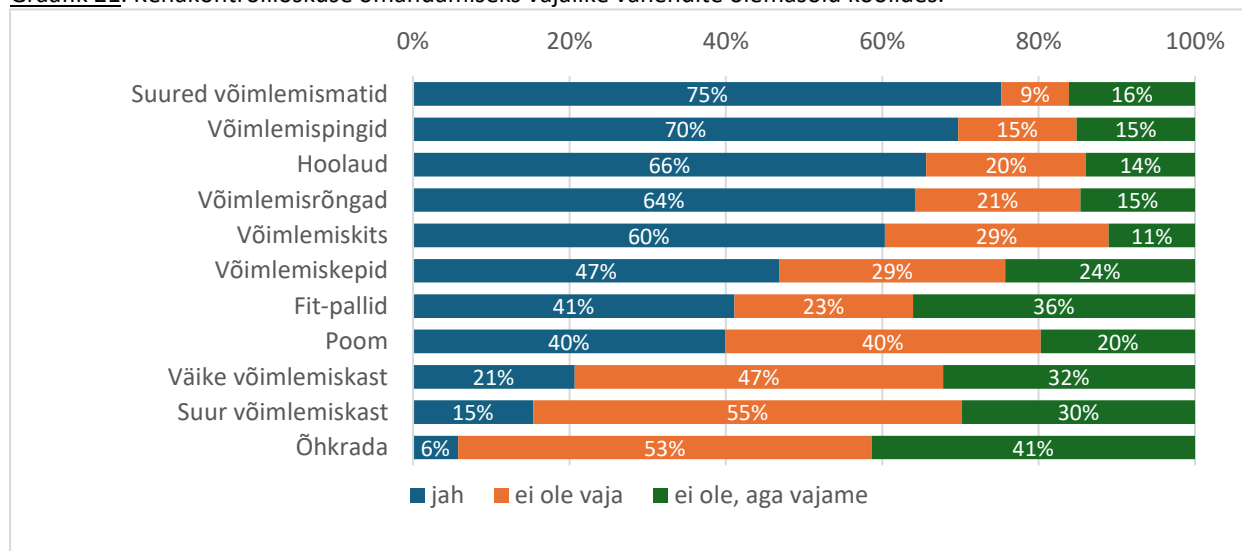
Kehakontrollioskuse omandamiseks vajalikud õppevahendid¹⁶

- **Koolide kaetus kehakontrollioskuse omandamiseks vajalike õppevahenditega on 46%**, seejuures on Liikuma Kutsuva Kooli programmiga ühinenud koolidel keskmiselt 8% enam vahendeid võrreldes võrgustikuga liitumata koolidega. Kõige rohkem on koolides suuri võimlemismatte (75%) ja võimlemispinke (70%), kõige vähem õhkradasid (6%, graafik 21).
- Kehakontrollioskusega seotud õppevahendid, millest on puudus ja mida vajavad koolid kõige enam on õhkrajad (172 kooli, 41%) ja fit-pallid (150 kooli, 36%).

¹⁶ Kehakontrollioskus asendites ja liikumisel tähendab oskust säilitada tasakaalu erinevates keha asendites, liikudes ja nende kombinatsioonides [6, 9].

- Maakondadest on kõige parema varustusega Läänemaa koolid (kaetus 53%), kõige madalama kaetusega on Hiiumaa koolid (27%).
- Õppeasutuse liikide arvestuses on põhikoolide kaetus kehakontrollioskuse omandamiseks vajalike õppevahenditega 47%, põhikoolidel ja gümnaasiumidel ühe asutusena 46% ning gümnaasiumidel 38%. Koolide suuruste kategoorias on parima varustusega üle 700 õpilasega koolid (kaetus 51%), omandivormi järgi munitsipaalkoolid (49%).

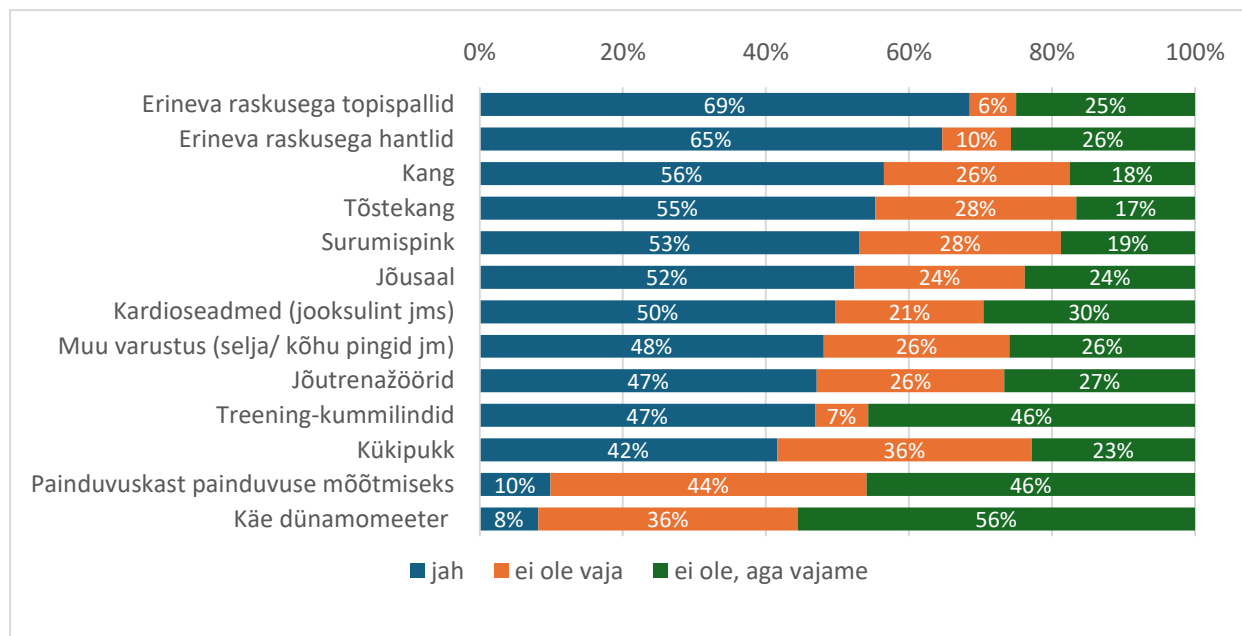
Graafik 21. Kehakontrollioskuse omandamiseks vajalike vahendite olemasolu koolides.



Tervise ja kehaliste võimete arendamiseks vajalikud õppevahendid

- **Koolide kaetus tervise ja kehalise võimete arendamiseks vajalike õppevahenditega on 46%**, seejuures on Liikuma Kutsuva Kooli programmiga ühinenud koolidel keskmiselt 9% enam õppevahendeid võrreldes võrgustikuga liitumata koolidega. Levinumateks vahenditeks (graafik 22) on erineva raskusega topispallid ja erineva raskusega hantlid (vastavalt 285 kooli, 69% koolidest ja 269 kooli, 65% koolidest) ning tõstekangid (230 kooli, 56% koolidest).
- **Tervise ja kehalise võimete arendamiseks vajalikest õppevahenditest on koolides kõige vähem käe dünamomeetreid ülakeha jõu mõõtmiseks (olemas 34 koolis, 8% koolidest) ning neid vajab kõige rohkem koole (151 kooli, 56% koolidest).**
- Maakondadest on kõige paremini varustatud Jõgevamaa koolid (kaetus 62%), kõige madalama kaetusega on Ida-Virumaa koolid (28%).
- Õppeasutuse liikide arvestuses on ühe asutusena põhikoolide ja gümnaasiumide tervise ja kehalise võimete arendamiseks vajalike õppevahenditega kaetus 54%, gümnaasiumidel 52% ning põhikoolidel 43%. Koolide suuruste kategoorias on kõige paremini varustatud üle 700 õpilasega ja 201-300 õpilasega koolid (kaetus 49%), omandivormi järgi munitsipaalkoolid (kaetus 50%).

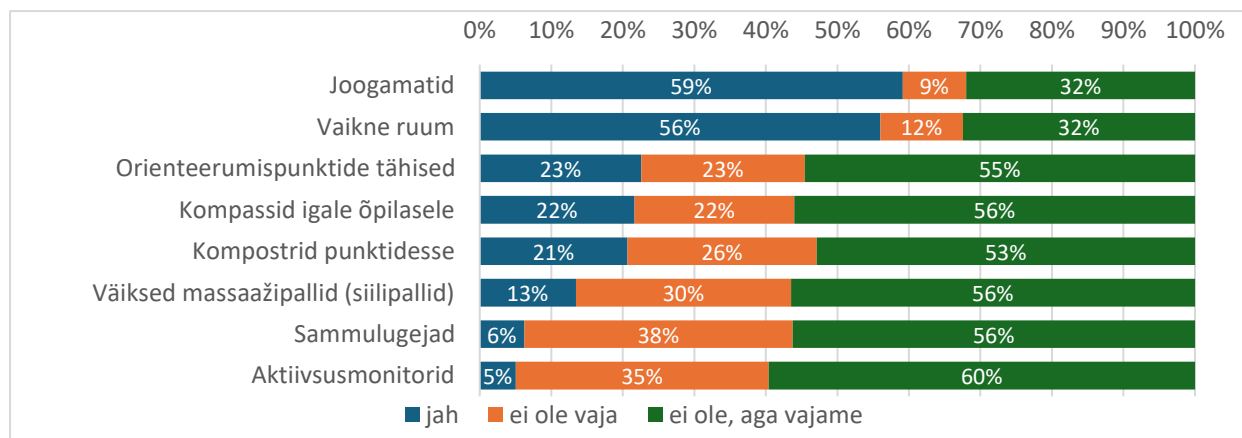
Graafik 22. Tervise ja kehalise võimete arendamiseks vajalike vahendite olemasolu koolides.



Muude oskuste omandamiseks vajalikud õppevahendid

- **Koolide kaetus muude õppevahendite alla grupeeritud kehalise aktiivsuse, liikumise ja kultuuri ning vaimse ja kehalise tasakaalu arendamiseks vajaliku varustusega on 26%, st neid vahendeid on koolides kõige vähem (graafik 23).** Muudest õppevahenditest on koolides kõige rohkem olemas joogamatte (246 kooli, 59% koolidest).
- **Muud õppevahendid, millest on puudus ja mida vajatakse kõige enam, on aktiivsusmonitorid (248 kooli, 60% koolidest).**
- Maakondadest on muude õppevahenditega kõige paremini varustatud Läänemaa koolid (kaetus 37%), kõige madalama kaetusega on Hiiumaa koolid (16%).
- Õppeasutuse liikide arvestuses on gümnaasiumide kaetus muude õppevahenditega 36%, ühe asutusena põhikoolidel ja gümnaasiumidel 26% ning põhikoolidel 25%. Koolide suuruste kategoorias on parim varustus 201-300 õpilasega koolides (kaetus 30%), omandivormi järgi on kõige parema varustusega riigikoolid (kaetus 32%).

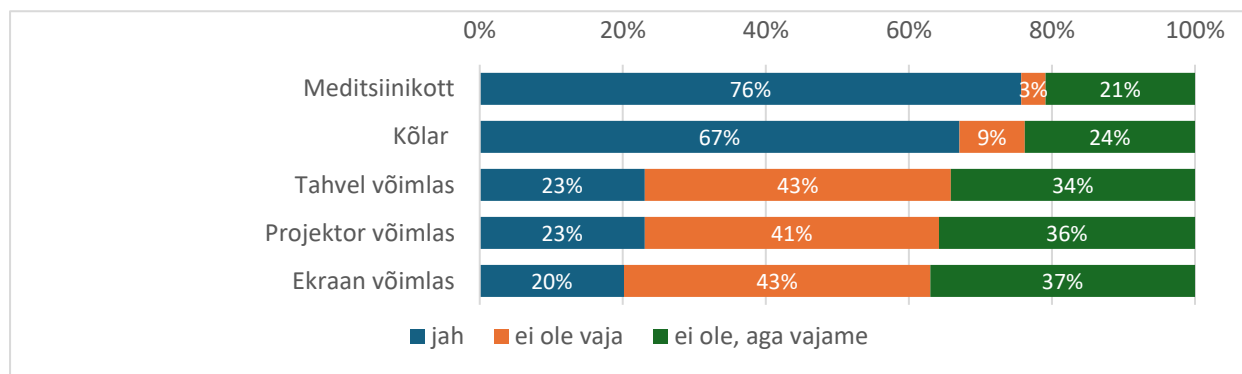
Graafik 23. Muude oskuste omandamiseks vajalike õppevahendite olemasolu koolides.



Vahendid kvaliteetse õppetunni läbiviimiseks

- **Koolide kaetus kvaliteetse õppetunni läbiviimiseks vajalike vahenditega on 42%.** Kõige rohkem on koolide võimlates meditsiinikotte (315 koolis, 76% koolidest), kõige vähem ekraane (84 koolis, 20% koolidest, graafik 24).
- Kvaliteetse õppetunni läbiviimiseks vajalikud vahendid, mida ei ole piisavalt ja mida koolid vajavad kõige enam, on ekraanid võimlas (154 kooli, 37%).
- Maakondadest on kõige parema varustusega Raplamaa koolid (51%), kõige madalam on kaetus Hiiumaa koolidel (30%).
- Õppeasutuse liikide arvestuses on gümnaasiumide kaetus kvaliteetse õppetunni läbiviimiseks vajalike vahenditega 44%, põhikoolidel 42% ning ühe asutusena põhikoolidel ja gümnaasiumidel 39%. Kooli suuruste kategoorias on parim varustusega 51-100 õpilasega koolid (kaetus 45%), omandivormi järgi riigikoolid (kaetus 51%).

Graafik 24. Kvaliteetse õppetunni läbiviimiseks vajaminevate vahendite olemasolu koolides.



Spordivarustuse laenutamine

- **210 koolil (50% koolidest) on võimalik oma piirkonnas laenutada liikumisõpetuse tundideks vajalikke spordivahendeid.** Maakonniti on võimalused väga erinevad: kui Põlvamaal on liikumis- ja spordivahendite laenutamise võimalus 67% koolidest, siis Jõgevamaal 20% (tabel 15).
- **Pooled koolid on laenutanud liikumisõpetuse tundideks suusa- ja uisugarustust (214 ja 207 kooli, graafik 25), sealjuures suusavarustust laenutavad 110 juhul koolid ja 104 juhul lapsed ning uisugarustust 94 juhul koolid ja 113 juhul lapsed.** 24% koolidest (100 kooli) on laenutanud discgolfi kettaid, 9% (37 kooli) jalgrattaid ning 5% (19 kooli) matkavarustust. Kolm kooli on laenutanud mäesuusavarustust ning kaks kooli lumelauavarustust, kanuusid ja rulluiske.
- **34% koolidest (140 kooli) sooviks laenutada liikumisõpetuse tundideks liikumis- ja spordivahendeid.** Laenutamise soovid on maakonniti väga erinevad: Hiiumaal tahaks liikumis- ja spordivahendeid laenutada 75% koolidest, Läänemaal 20% ja Lääne-Virumaal 16% koolidest (tabel 15).
- Liikumisõpetuse tundideks vajalike spordivahendite laenutamise võimalust oma piirkonnas märkis **83% gümnaasiumidest, 58% ühe asutusena põhikoolidest ja gümnaasiumidest ning 45% põhikoolidest.** Omandivormide võrdluses märkisid spordivarustuse laenutamise võimalust kõige enam erakoolid (70% koolidest), järgnesid riigikoolid (66%) ja munitsipaalkoolid (46%). Koolide

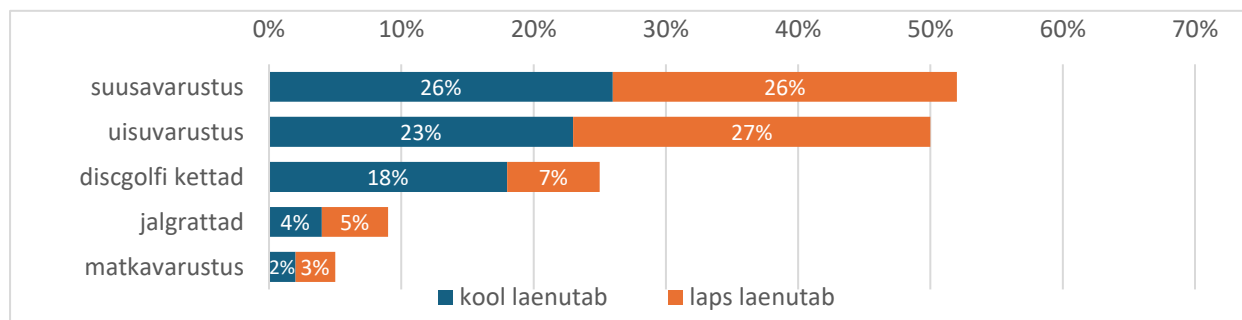
suuruste kategoorias on parimas seisus kuni 50 õpilasega koolid, kus spordivarustuse laenutamise võimalust on märkinud 66% koolidest, samas 501-700 õpilasega koolidest märkis laenutamise võimalust 39% koolidest.

- Üle kolmandiku koolidest (ühe asutusena põhikoolid ja gümnaasiumid 37%, põhikoolid 33%, gümnaasiumid 31%) soovib laenutada liikumisõpetuse tundideks liikumis- ja spordivahendeid. Omandivormide võrdluses soovib spordivahendeid laenutada 40% erakoolidest, 33% munitsipaalkoolidest ja 29% riigikoolidest; koolide suuruste kategoorias kõige rohkem 201-300 õpilasega koolid (48% koolidest), kõige vähem üle 700 õpilasega koolid (26% koolidest).
- **Liikumisõpetuse tundideks laenutatavate spordivahendite pingerida kattub suurel määral koolide spordivarustuse laenutamise soovidega** (graafik 26): **kõige rohkem sooviksid koolid laenutada suusa- ja uisugarustust** (vastavalt 69% ja 61% spordivahendeid laenutada soovivatest koolidest), seejuures 44% suusa- ja 36% uisugarustust soovitakse laenutada kooli ning 25% suusa- ja 26% uisugarustust mujal (nt piirkondlikus spordikeskuses). Jalgrattaid soovib laenutada 59% koolidest, discgolfi kettaid 39% ning matkavarustust 25% koolidest.

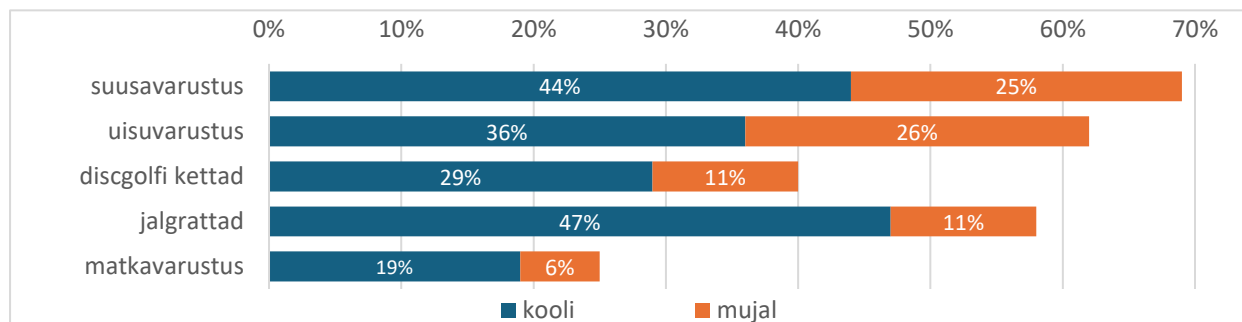
Tabel 15. Spordivahendite laenutamise võimalused ja soovid (osakaal koolidest).

Maakond	Spordivahendite laenutamise võimalus tundide läbiviimiseks	Soovivad laenutada liikumis- ja spordivahendeid tundide läbiviimiseks
Harju maakond	56,5%	37,1%
Hiiu maakond	62,5%	75,0%
Ida-Viru maakond	53,3%	33,3%
Järva maakond	46,7%	33,3%
Jõgeva maakond	20,0%	60,0%
Lääne maakond	60,0%	20,0%
Lääne-Viru maakond	56,0%	16,0%
Pärnu maakond	40,0%	40,0%
Põlva maakond	66,7%	22,2%
Rapla maakond	38,9%	44,4%
Saare maakond	35,0%	25,0%
Tartu maakond	58,2%	29,1%
Valga maakond	41,7%	25,0%
Viljandi maakond	50,0%	25,0%
Võru maakond	37,0%	25,0%
KOKKU	50,5%	33,65%

Graafik 25. Spordivahendite laenutamine koolide liikumisõpetuse tundideks.



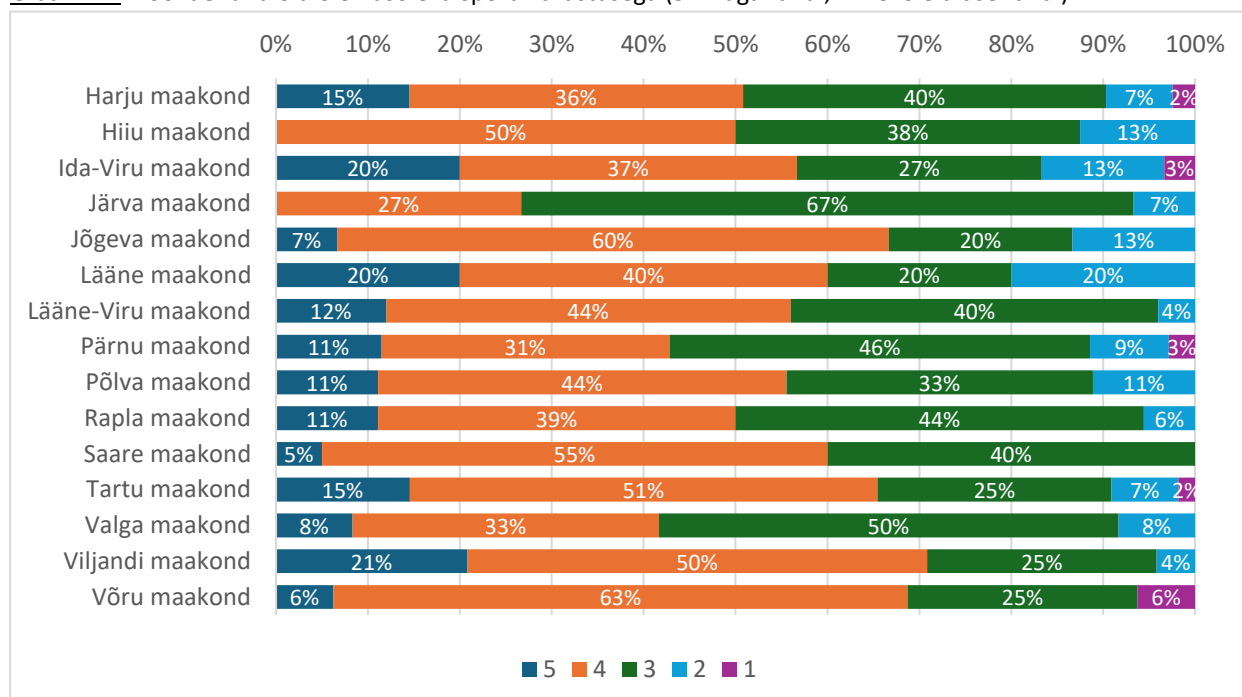
Graafik 26. Liikumis- ja spordivahendite laenutamise soovid liikumisõpetuse tundideks.



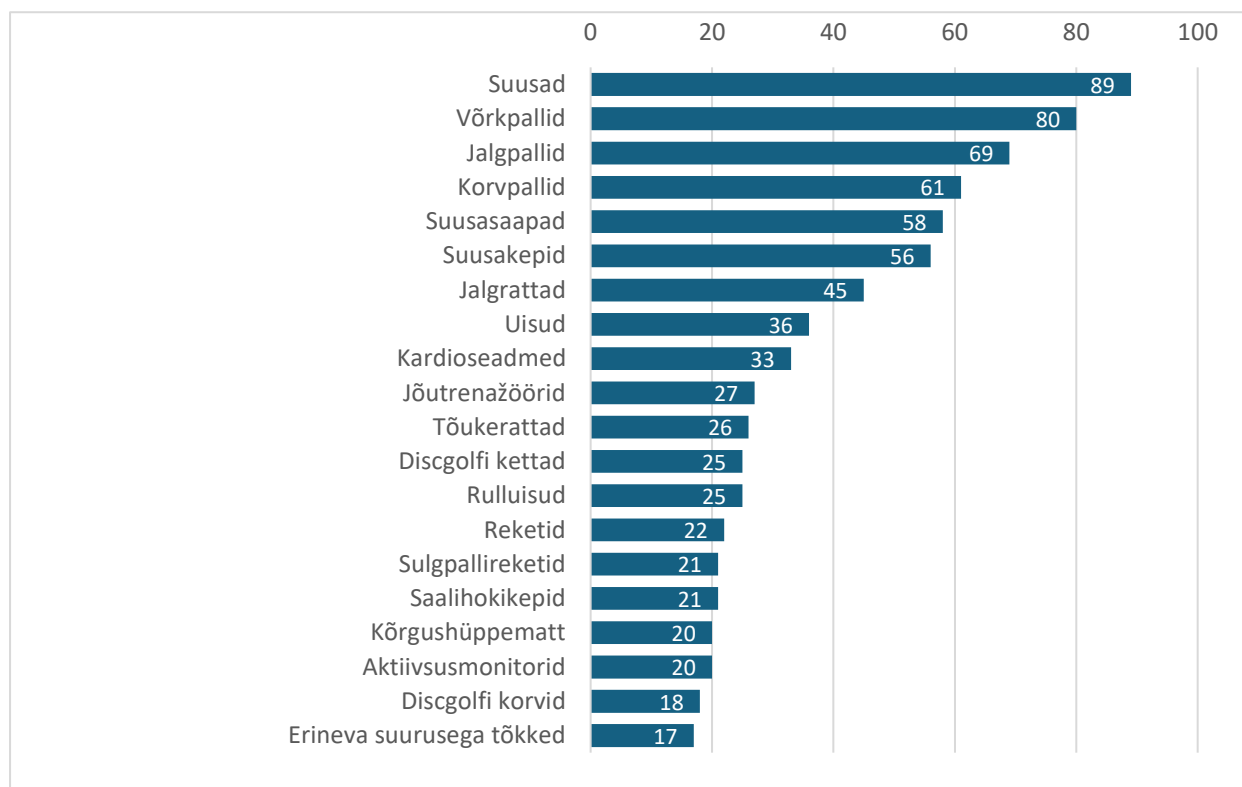
Rahulolu spordivarustusega ja spordivahendite vajadused

- **55% koolidest (228) hindab rahulolu koolis olemasoleva spordivarustusega heaks või väga heaks** (viieballisüsteemis hinne "4" või "5", graafik 27), sh 57% (118) Liikuma Kutsuva Kooli programmiga liitunud koolidest ja 53% (110) ühinemata koolidest. **Spordivarustusega pole rahul (hinne "1" või „2“) 9% koolidest (38 kooli).**
- Suhteliselt kõige rohkem on olemasoleva spordivarustusega rahul riigiomandis olevad koolid (76% vastanud koolidest märkisid rahuloluhindeks vähemalt "4"), kõige vähem erakoolid (28% hindasid koolide spordivarustust vähemalt hindega "4").
- **Spordivahendite vajadused esitas 349 kooli (84% koolidest). Kokku nimetati 148 erinevat spordivahendit, millest on kõige enam puudus.**
- **Kõige suurem vajadus on koolidel suuskade järele** (graafik 28), mis on esimesena märgitud kõikide koolitüüpide (põhikoolid, gümnaasiumid, põhikoolid ja gümnaasiumid ühe asutusena) puhul. Järgmisena tuntakse puudust erinevatest pallidest, jalgratastest, uiskudest ja kardioseadmetest (jooksulint, velo- ja sõudeergomeetrid jm). Maakondade lõikes on koolide spordivahendite vajaduste erinevused suuremad (tabel 16).

Graafik 27. Koolide rahulolu olemasoleva spordivarustusega (5 – väga rahul, 1 – ei ole üldse rahul)



Graafik 28. Koolide spordivahendite vajadused (20 enim soovitud vahendit).



Tabel 16. Koolide spordivahendite vajadused maakondade kaupa (sulgudes vastavat vajadust märkinud koolide arv).

Maakond	Vajadus 1	Vajadus 2	Vajadus 3	Vajadus 4	Vajadus 5
Harju maakond	Suusad (27)	Võrkpallid (25)	Jalgpallid (24)	Korvpallid (23)	Suusasaapad (18)
Hiiu maakond	Suusad (4)	Reketid (2)	Võrkpallid (1)	Korvpallid (1)	Jalgrattad (1)
Ida-Viru maakond	Võrkpallid (6)	Jalgpallid (6)	Korvpallid (6)	Jalgrattad (6)	Reketid (4)
Jõgeva maakond	Suusad (5)	Rulluisud (5)	Suusakepid (3)	Jalgrattad (2)	Discgolfi kettad (2)
Järva maakond	Uisud (5)	Jalgpallid (4)	Suusad (3)	Võrkpallid (3)	Tõukerattad (2)
Lääne maakond	Võrkpallid (3)	Discgolfi kettad (3)	Suusad (2)	Jalgrattad (2)	Saalihokikepid (2)
Lääne-Viru maakond	Võrkpallid (6)	Suusad (5)	Jalgpallid (5)	Korvpallid (4)	Jalgrattad (4)
Põlva maakond	Korvpallid (9)	Suusad (6)	Võrkpallid (6)	Jalgpallid (5)	Jalgrattad (4)
Pärnu maakond	Jalgpallid (2)	Jalgrattad (2)	Uisud (2)	Tõukerattad (2)	Reketid (2)
Rapla maakond	Suusad (6)	Võrkpallid (6)	Suusasaapad (6)	Korvpallid (5)	Suusakepid (5)
Saare maakond	Jalgpallid (4)	Võrkpallid (3)	Aktiivsusmonitorid (3)	Suured võimlemismatid (3)	Korvpallid (2)
Tartu maakond	Võrkpallid (11)	Õhkrada (8)	Suusad (9)	Jalgpallid (9)	Uisud (6)
Valga maakond	Võrkpallid (3)	Kõrgushüppematt (3)	Suusad (2)	Jalgrattad (1)	Uisud (1)
Viljandi maakond	Suusad (9)	Suusasaapad (8)	Suusakepid (6)	Kardioseadmed (5)	Jõutrenažöörid (4)
Võru maakond	Suusad (6)	Suusasaapad (5)	Suusakepid (4)	Võrkpallid (3)	Jalgpallid (3)

4. TUNNIVÄLINE SPORDIHARRASTUS KOOLIDE SPORDIRINGIDES

Spordiringide olemasolu

- **2023/2024. õppeaastal tegutsesid spordiringid 310 koolis (75% koolidest), spordiringide (773) tegevusse oli haaratud 15 600 õpilast** (11% kaardistatud koolide õpilaste arvust, tabel 17). Tunnivälised spordiringid tegutsevad 81% Liikuma Kutsuva Kooli programmiga ühinenud koolides ning 68% ühinemata koolidest.
- Kõige populaarsemad on spordiringid Läänemaal, kus need tegutsevad kõikides koolides, kõige väiksem on see suhtarv Hiiumaal ja Ida-Virumaal (ringid on 63% koolidest). Samas on Hiiumaal spordiringidesse kaasatud õpilaste suhtarv kõige suurem: spordiringis osaleb 39% õpilastest. Suhteliselt kõige vähem on õpilasi kaasatud Põlvamaal (7%) ja Ida-Virumaal (10%).
- **Kõige populaarsemad spordiringid** on enam kui 2000 osalejaga **mitmekülgsusele suunatud spordiring, jalgpalliring ja võrkpalliring**, ning enam kui 1500 osalejaga **kergejõustikuring ja korvpalliring** (tabelid 17 ja 18), milles **osaleb kokku 65% spordiringides käivatest õpilastest (10 157)**. Erinevate maakondade lõikes (tabel 19) pääsevad viie populaarsema edetabelisse kokku 11 erinevat spordiala. Kokku tegutsevad koolides 43 spordiala ringid.
- **Spordiringide spordiala valikul lähtutakse eelkõige juhendajate ja sportimispaikade olemasolust.**
- Kooli spordiringide juhendajatest on keskmiselt 49% kooli liikumisõpetuse õpetajad, 43% juhendajad väljastpoolt kooli ja 8% muud aineõpetajad (tabel 20). Maakonniti on juhendajate osakaalud väga erinevad: kui Põlvamaal juhendavad kõiki koolide spordiringe kooli liikumisõpetuse õpetajad, siis Hiiumaal on 70% juhendajatest väljastpoolt kooli. Muude aineõpetajate osakaal on keskmiselt suurem väikestes koolides (0-50 õpilast – 18%). Spordialadest paistab silma jalgpall, millel on kõige suurem juhendajate arv (66) väljastpoolt kooli.
- **Keskmiselt 32% koolides tegutsevatest tunnivälisest spordiringidest on lastele tasulised, samas 62% spordiringe omavatest koolidest saab tunnivälisele spordiharrastusele kohalikul omavalitsuselt toetust täiendavalt kooli eelarvele.** Hiiumaal on pooled spordiringidest tasulised, Läänemaal on kõik koolide spordiringid tasuta. Kui Põlvamaal saab toetust 83% spordiringe korraldavatest koolidest, siis Harjumaal 43%. Täiendavat toetust tunnivälisele spordiharrastusele saab 65% Liikuma Kutsuva Kooli programmiga ühinenud koolidest ja 59% ühinemata koolidest.
- **Keskmiselt 68% spordiringidest omab võistlusväljundit.** Koolid peavad osalemist koolidevahelistel spordivõistlustel tähtsaks: 82% koolidest hindas spordivõistlustel osalemist oluliseks (viiepallisüsteemis hinne „5“ – 56%, 234 kooli; „4“ – 26%, 110) ja ainult 2% koolidest (7) arvas, et spordivõistlustel osalemine pole üldse oluline. Kõige rohkem osalevad õpilased koolidevahelistel piirkondlikel ja üle-eestistel kergejõustikuvõistlustel, jalgpalli-, võrkpalli-, korvpalli- ja rahvastepallivõistlustel.

Tabel 17. Tunniväline spordiharrastus koolide spordiringides maakondade kaupa.

Maakond	Omab spordiringe		Keskmine ringide arv kooli kohta	Ringidesse kaasatud õpilasi		Keskmine ringides käivate õpilaste arv kooli kohta	Omab KOV toetust
Harju maakond	82	66,1%	2,45	4 675	10,7%	57	43,9%
Hiiu maakond	5	62,5%	2	157	38,6%	31,4	60,0%
Ida-Viru maakond	19	63,3%	1,63	706	10,3%	37,2	73,7%
Jõgeva maakond	10	66,7%	2,5	402	18,1%	40,2	70,0%
Järva maakond	10	66,7%	3,3	440	23,4%	44	60,0%
Lääne maakond	10	100%	2,2	541	26,2%	54,1	70,0%
Lääne-Viru maakond	19	76,0%	2,74	920	19,8%	48,4	73,7%
Põlva maakond	6	66,7%	1,33	107	6,7%	17,8	83,3%
Pärnu maakond	30	85,7%	2,57	1 454	19,2%	48,5	80,0%
Rapla maakond	17	94,4%	2,53	997	26,4%	58,6	82,4%
Saare maakond	15	75,0%	2,33	675	19,8%	45	53,3%
Tartu maakond	40	72,7%	2,88	2 427	16,5%	60,7	57,5%
Valga maakond	10	83,3%	1,9	315	15,1%	31,5	50,0%
Viljandi maakond	23	95,8%	2,87	1 193	24,0%	51,9	78,3%
Võru maakond	14	87,5%	2,57	591	23,0%	42,2	57,1%
KOKKU	310	74,5%	2,49	15 600	15,2%	50,3	61,9%

Tabel 18. Populaarsemad spordialad koolide spordiringides (vähemalt 100 harrastajat).

Spordiala	Õpilaste arv		Ringide arv		Tasulised ringid	Ringide võistlusväljund
Mitmekülgsusele suunatud spordiring	2325	14,9%	107	13,8%	17,8%	44,9%
Jalgpall	2282	14,6%	91	11,8%	58,2%	72,5%
Võrkpall	2268	14,5%	107	13,8%	18,7%	70,1%
Kergejõustik	1727	11,1%	79	10,2%	25,3%	89,9%
Korvpall	1555	10,0%	87	11,3%	33,3%	66,7%
Tantsusport	777	5,0%	31	4,0%	38,7%	38,7%
Võimlemine	748	4,8%	19	2,5%	42,1%	68,4%
Ujumine	382	2,4%	19	2,5%	42,1%	63,2%
Judo	368	2,4%	20	2,6%	65,0%	75,0%
Saalihoki	354	2,3%	21	2,7%	28,6%	66,7%
Käsipall	349	2,2%	11	1,4%	54,5%	81,8%
Maadlus	326	2,1%	21	2,7%	52,4%	95,2%
Sulgpall	256	1,6%	16	2,1%	18,8%	56,3%
Male	254	1,6%	23	3,0%	30,4%	73,9%
Suusasport	156	1,0%	9	1,2%	33,3%	88,9%
Lauatennis	142	0,9%	14	1,8%	21,4%	85,7%
Kabe	131	0,8%	10	1,3%	20,0%	60,0%
Tennis	126	0,8%	6	0,8%	0%	33,3%
Jõutõstmine	113	0,7%	9	1,2%	11,1%	66,7%

Tabel 19. Populaarsemad spordialad koolide spordiringides maakondade kaupa (ringide arv; harrastajate arv). Mitmekülgsele suunatud spordiringi puhul on kasutatud lühendit „Mitmekülgsus“.

Maakond	Spordiala 1	Spordiala 2	Spordiala 3	Spordiala 4	Spordiala 5
Harju maakond	Võrkpall (36; 693)	Mitmekülgsus (26; 763)	Korvpall (25; 452)	Jalgpall (17; 523)	Kergejõustik (16; 440)
Hiiu maakond	Jalgpall (4; 65)	Võrkpall (3; 42)	Kergejõustik (2; 27)	Korvpall (1; 23)	
Ida-Viru maakond	Võrkpall (8; 131)	Korvpall (7; 134)	Mitmekülgsus (5; 88)	Jalgpall (4; 180)	Tantsusport (1; 89)
Jõgeva maakond	Mitmekülgsus (5; 101)	Korvpall (4; 32)	Võrkpall (3; 102)	Jalgpall (3; 35)	Kergejõustik (3; 32)
Järva maakond	Jalgpall (6; 126)	Kergejõustik (5; 50)	Mitmekülgsus (4; 55)	Võrkpall (4; 45)	Korvpall (4; 34)
Lääne maakond	Võrkpall (6; 129)	Mitmekülgsus (5; 228)	Mälumäng (1; 36)	Jalgpall (1; 25)	Korvpall (1; 18)
Lääne-Viru maakond	Kergejõustik (8; 158)	Mitmekülgsus (5; 122)	Korvpall (5; 96)	Jalgpall (5; 57)	Tantsusport (4; 63)
Põlva maakond	Mitmekülgsus (4; 58)	Korvpall (2; 22)	Kergejõustik (1; 20)	Jalgpall (1; 7)	
Pärnu maakond	Mitmekülgsus (12; 224)	Jalgpall (11; 229)	Võrkpall (10; 180)	Kergejõustik (8; 212)	Korvpall (6; 98)
Rapla maakond	Kergejõustik (9; 149)	Mitmekülgsus (8; 120)	Korvpall (4; 146)	Võrkpall (3; 124)	Maadlus (3; 30)
Saare maakond	Mitmekülgsus (8; 154)	Jalgpall (8; 152)	Kergejõustik (4; 95)	Võrkpall (3; 65)	Tantsusport (2; 52)
Tartu maakond	Korvpall (15; 243)	Mitmekülgsus (13; 258)	Võrkpall (11; 305)	Jalgpall (10; 345)	Judo (9; 158)
Valga maakond	Võrkpall (3; 79)	Jalgpall (3; 47)	Kergejõustik (2; 40)	Mitmekülgsus (2; 26)	Orienteerumine (2; 26)
Viljandi maakond	Jalgpall (12; 274)	Kergejõustik (8; 202)	Võrkpall (7; 183)	Mitmekülgsus (6; 79)	Male (4; 71)
Võru maakond	Võrkpall (7; 118)	Korvpall (6; 125)	Kergejõustik (5; 90)	Jalgpall (4; 55)	Mitmekülgsus (4; 49)

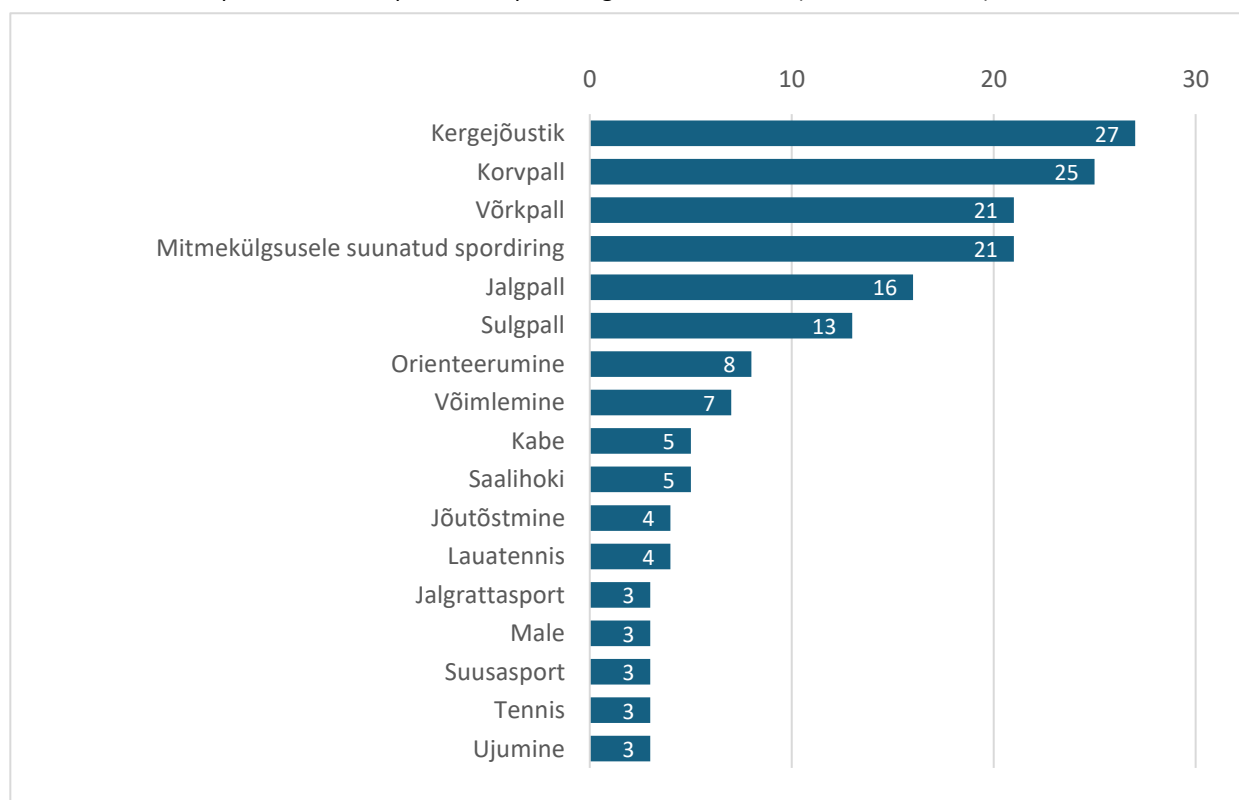
Tabel 20. Kooli spordiringide juhendajad.

Maakond	Koolide arv	Juhendajate arv	Juhendaja kooli liikumisõpetuse õpetaja	Juhendaja muu aineõpetaja	Juhendaja väljastpoolt kooli
Harju maakond	82	201	48,3%	6,5%	45,3%
Hiiu maakond	5	10	30,0%	0,0%	70,0%
Ida-Viru maakond	19	31	61,3%	9,7%	29,0%
Jõgeva maakond	10	33	39,4%	3,0%	57,6%
Järva maakond	10	25	60,0%	4,0%	36,0%
Lääne maakond	10	22	54,5%	27,3%	18,2%
Lääne-Viru maakond	19	52	38,5%	17,3%	44,2%
Põlva maakond	30	77	46,8%	15,6%	37,7%
Pärnu maakond	6	8	100,0%	0,0%	0,0%
Rapla maakond	17	43	62,8%	4,7%	32,6%
Saare maakond	15	35	48,6%	14,3%	37,1%
Tartu maakond	40	115	40,9%	4,3%	54,8%
Valga maakond	10	19	68,4%	5,3%	26,3%
Viljandi maakond	23	66	47,0%	9,1%	43,9%
Võru maakond	14	36	61,1%	0,0%	38,9%
KOKKU	310	773	49,2%	8,3%	42,6%

Rahulolu spordiringidega, motiveerivad ja takistavad tegurid

- **Spordiringidega rahulolu mõõdeti kolmest aspektist. 63% vastanud koolidest (197) arvab, et spordiringide arv on piisav, 60% (188) on rahul spordialade mitmekesisusega ning 66% (209) peab spordiringide mahtu piisavaks.**
- Neljas maakonnas (Hiiumaa, Raplamaa, Saaremaa ja Valgamaa) pole üle poolte koolidest rahul spordiringides pakutavate spordialade valikuga. Koolid, kes ei ole rahul spordialade valikuga, soovivad kõige rohkem kergejõustiku-, korvpalli-, võrkpalli- ja mitmekülsusele suunatud spordiringide toimumist (graafik 29).
- **Spordiringi korraldamist motiveerivate teguritena** tuuakse kõige rohkem välja **mõistlikku ajakasutust** lastele ja nende peredele, **taskukohasust** (kooli korraldatavad spordiringid on tasuta või taskukohasemad kui spordiklubides) ja **kooli edukat esindamist võistlustel**, järgnevad kooli maine, õpetajatele lisatasu maksmise võimalus, spordiklubide vähesus piirkonnas ja koolijuhtide või kooli omanike spordilembus (tabel 21). Vastused erinevad maakonniti vähe, erandina peetakse kooli maine kujundamist spordiringide korraldamise peamiseks motivaatoriks Raplamaal.
- **Spordiringide organiseerimist takistavate asjaoludena** tuuakse kõige enam esile **juhendajate puudust (45% koolidest)** ja **ringitundide eest juhendajatele makstavat liiga väikest tasu (43% koolidest, tabel 22).**

Graafik 29. Koolide poolt soovitud spordialad spordiringide läbiviimiseks (vähemalt 3 kooli).



Tabel 21. Koolide motivatsioon spordiringi korraldamiseks.

	Koolide arv
Mõistlik ajakasutus lastele ja nende peredele	254
Taskukohasus – kooli korraldatavad spordiringid on tasuta või taskukohasemad kui spordiklubides	206
Kooli edukas esindamine võistlustel	165
Kooli maine	131
Õpetajatele lisatasu maksmise võimalus	97
Spordiklubide vähesus piirkonnas	88
Koolijuhtide / kooli omanike spordilembus	78

Tabel 22. Ringitundide organiseerimist takistavad tegurid.

	Koolide arv
Juhendajate puudus	189
Ringitundide eest makstav töötasu väike	177
Piirkonnas on piisavalt spordiklubisid, kus lapsed saavad spordiga tegeleda	152
Õpetajate suur töökoormus	150
Transpordi või koolitranspordi ebasobiv kellaeg	149
Spordibaaside puudumine	107
Kooli õppetöö toimub mitmes vahetuses	9

Koostöö spordiklubide ja treeneritega

- **70% koolidest (291 kooli) teeb õppetöö väliselt koostööd spordiklubide ja/või treeneritega**, seejuures 77% Liikuma Kutsuva Kooli programmiga ühinenud koolidest ja 63% ühinemata koolidest. Levinumad koostöövormid on spordiklubide tutvustuspäevad ja -üritused, spordiklubid annavad koolile spordivarustust ning spordiklubide treenerid juhendavad spordiringe (tabel 23).
- **71% spordiklubidega koostööd mitte tegevatest koolidest (89 kooli) soovib spordiklubidega tulevikus koostööd alustada** (66% Liikuma Kutsuva Kooli programmiga liitunud koolidest ja 74% ühinemata koolidest).
- **52% koolidest (219 kooli) arvestab õpilase mitteformaalõppe raames (nt spordiklubis või spordikoolis treeningul) omandatud oskusi ja teadmisi liikumisõpetuse ainekava sees** (tabel 24). Rohkem arvestatakse spordiklubis või -koolis omandatud osakusi gümnaasiumides (72%) ja erakoolides (65%), vähem põhikoolides (48%) ja munitsipaalkoolides (51%).
- **33% koolidest (138 kooli), sh 35% Liikuma Kutsuva Kooli programmiga ühinenud ja 60% ühinemata koolidest märkis, et nende liikumisõpetajad on huvitatud treeneritööst ja treenerikutse omandamisest; 23% koolide (95 kooli) õpetajatel vastav huvi puudub.** Kõige enam ollakse huvitatud kergejõustiku-, korvpalli-, jalgpalli- ja võrkpallitreeneri kutse omandamisest.

Tabel 23. Koolide koostöövormid spordiklubide ja treeneritega.

	Koolide arv
Spordiklubide tutvustuspäevad ja -üritused	193
Spordiklubid annavad koolile spordivarustust	86
Spordiringide juhendajad on spordiklubi(de) treener(id), keda kool tasustab	84
Spordiringide juhendajad on vabakutselised treener(id), keda kool tasustab	48

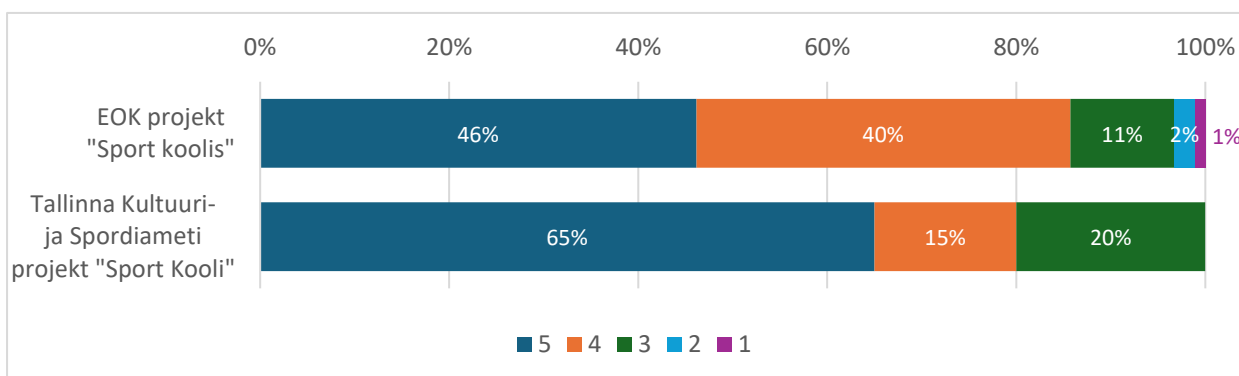
Tabel 24. Õpilase mitteformaalõppe raames (nt spordiklubis või spordikoolis tennis) omandatud oskuste ja teadmiste arvestamine liikumisõpetuse ainekava sees.

	Koolide arv
Osaline vabastus tundidest	72
Arvestame hindamisel	71
Individuaalne õppekava	37
Kasutame lapse oskusi ja teadmisi teiste juhendamisel	36

Osalemine EOK projektis „Sport koolis“ ja Tallinna Kultuuri- ja Spordiameti projektis „Sport Kooli“

- Üle Eesti toimuvast Eesti Olümpiakomitee (EOK) projektis „Sport koolis“ osalemist märkis 22% koolidest (91 kooli), Tallinnas toimuvast Tallinna Kultuuri- ja Spordiameti projektis „Sport Kooli“ 28% Tallinna koolidest (20). Rahulolu projektiga hindab väga heaks või heaks (viiepallisüsteemis hinne „5“ või „4“) 86% EOK projektis ning 80% Tallinna Kultuuri- ja Spordiameti projektis osalevatest koolidest (graafik 30).
- Liikuma Kutsuva Kooli programmiga ühinenud koolidest märkis osalemist EOK projektis "Sport Koolis" 28% ja ühinemata koolidest 16%; Tallinna Kultuuri- ja Spordiameti projektis "Sport Kooli" vastavalt 49% ja 8%.

Graafik 30. Koolide rahulolu projektidega (5 – väga rahul, 1 – ei ole üldse rahul).



5. LIIKUMISÕPETUSELE ÜLEMINEKUGA KAASNEV PRAKTILINE KOOLITUSVAJADUS JA VÄLJAKUTSED

Kehalise kasvatuse / liikumisõpetuse õpetajad

- **416-s** kaardistatud koolis on kokku **1139** kehalise kasvatuse (edaspidi liikumisõpetuse) õpetajat, kellest **960 (84%)** on omandanud erialase ja pedagoogilise kõrghariduse kutsestandardi taseme **7, st nõutava kvalifikatsiooniga** (tabel 25). Nõutava kvalifikatsiooniga on 92% põhikoolide (600), 84%, gümnaasiumide (64) ning 72% ühe asutusena põhikoolide ja gümnaasiumide (296) liikumisõpetuse õpetajatest.
- **158-s** koolis (**38% koolidest**) annavad liikumisõpetuse tunde ka klassiõpetajad (**424**), seda kõikides maakondades ning kõikide erinevate koolitüüpide, omandivormide ja suuruste osas.
- Iga liikumisõpetuse õpetaja kohta tuleb põhikoolis keskmiselt 106 õpilast, gümnaasiumis 137 õpilast ning põhikoolis ja gümnaasiumis ühe asutusena 155 õpilast. Põhikooli osas on liikumisõpetuse tunnis osalevate õpilaste arv keskmiselt 42% soovituslikust suurem, gümnaasiumi osas 16,5% suurem (põhikooli soovituslik grupi suurus on 12-14 ja gümnaasiumis 18-20 õpilast).

Tabel 25. Õpetajate arvud kaardistatud koolides.

	Põhi- koolid	%	Gümnaa- siumid	%	Põhikoolid ja gümnaasiumid ühe asutusena	%	Kokku
Liikumisõpetuse õpetajate arv kaardistatud koolides	655	100%	76	100%	408	100%	1139
...neist kvalifikatsioonile vastavate liikumisõpetajate arv	600	91,6%	64	84,2%	296	72,5%	960
... neist liikumisõpetuse ainekava koolituse läbinud õpetajate arv	425	64,9%	44	57,9%	223	54,7%	692
Liikumisõpetuse tunde andvate klassiõpetajate arv	285		7		132		424

Koolitustel osalemine ja väljakutsed

- Tagasiside kaardistatud koolidest näitab, et viimase 2 aasta jooksul on läbinud uue liikumisõpetuse ainekava koolituse **692 õpetajat (61% liikumisõpetuse õpetajatest)**. Suhteliselt kõige rohkem on käinud koolitustel Tartumaa koolide õpetajad (73%), alla poole õpetajatest on osalenud koolitustel Hiiumaa, Põlvamaa ja Harjumaa koolidest (vastavalt 44%, 45% ja 48%).
- Koolituse läbinud õpetajate osakaalud koolitüüpide võrdluses väga palju ei erine (põhikoolides 65%, gümnaasiumides 58%, põhikoolides ja gümnaasiumides ühe asutusena 55%). Koolide omandivormide võrdluses paistab silma, et viimase 2 aasta jooksul on läbinud uue liikumisõpetuse ainekava koolituse 33% erakoolide õpetajatest. Kooli suurust arvestades on suhteliselt kõige vähem koolituse läbinud õpetajaid (43%) väikseimates koolides (0-50 õpilast).
- Järgneva 6 kuu jooksul plaanivad osaleda uue ainekava koolitusel **260 kooli (63%) liikumisõpetuse õpetajad** (tabel 26), neist 136 Liikuma Kutsuva Kooli programmiga ühinenud ja 124 ühinemata

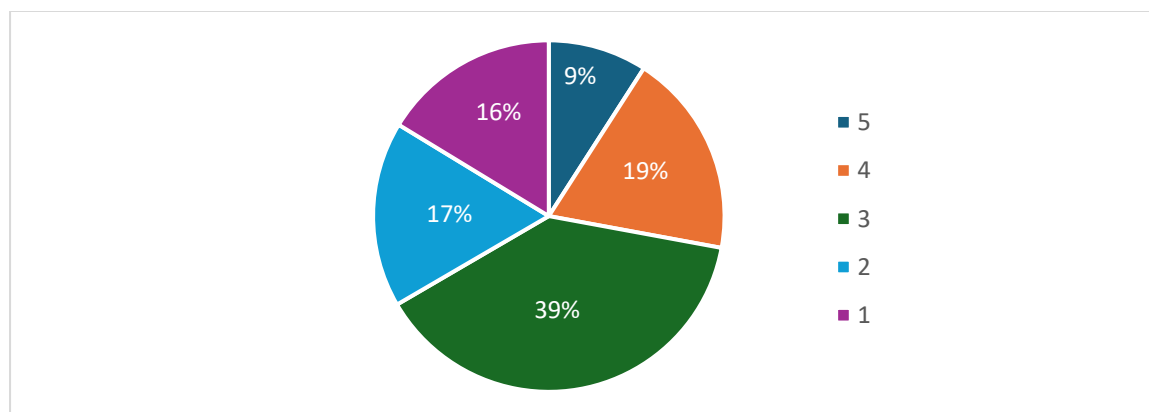
koolidest. Kõige rohkem (83%) plaanivad uue ainekava koolitusel osaleda Valgamaa koolide, kõige vähem (35%) Saaremaa koolide õpetajad.

- **Koolid hindavad oma liikumisõpetuse ainekava õpetajate koolitusvajadust** viiepallisüsteemis (hinne "5" – koolitusvajadus on väga suur, "1" – koolitusvajadus puudub) **keskmiselt hindega „2,9“** (graafik 31). Peamised koolitusvajaduse teemad on ainekavade koostamine, erinevate spordialade koolitused, liikumismängud ja uued kaasaegsed ideed.
- **Suurimateks liikumisõpetusele üleminekuga kaasnevateks väljakutseteks** peavad koolid spordivahendite puudust ja ainekava rakendamist, järgnevad ainekava koostamine, sportimispaikade puudus, hindamine ja senise õpetamise muutmine (graafik 32). Liikuma Kutsuva Kooli programmiga ühinenud ja ühinemata koolide jaoks on peamised väljakutsed samad.

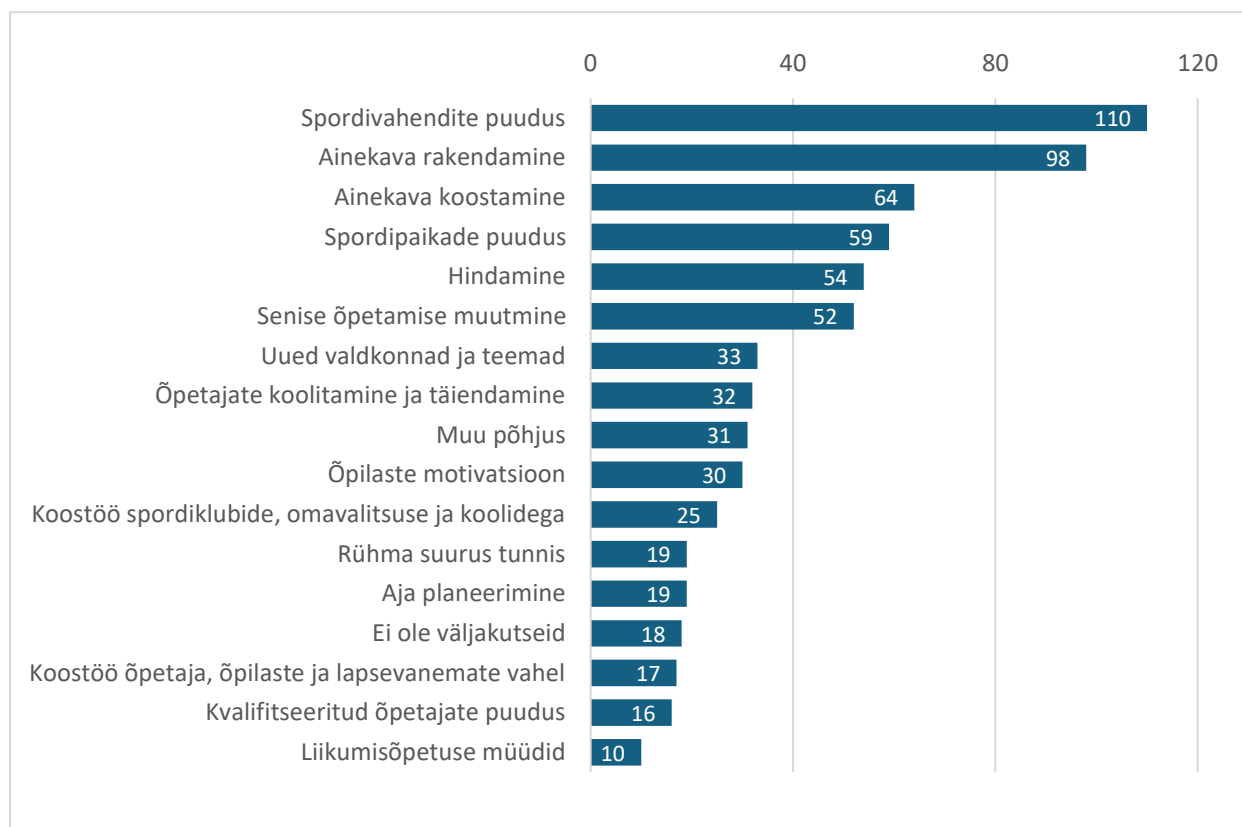
Tabel 26. Liikumisõpetuse ainekava koolituse läbinud õpetajate arv ja koolitusel osalemist plaanivate koolide arv maakonniti.

Maakond	Õpetajate arv	Koolituse läbinud õpetajaid	Koolide arv	Kool ei plaani osaleda uue ainekava koolitusel	Kool kavatseb osaleda uue ainekava koolitusel
Harju maakond	455	48,1%	124	35,5%	64,5%
Hiiu maakond	16	43,8%	8	50,0%	50,0%
Ida-Viru maakond	71	69,0%	30	23,3%	76,7%
Jõgeva maakond	32	68,8%	15	60,0%	40,0%
Järva maakond	28	67,9%	15	20,0%	80,0%
Lääne maakond	23	69,6%	10	60,0%	40,0%
Lääne-Viru maakond	58	82,8%	25	48,0%	52,0%
Põlva maakond	75	65,3%	35	37,1%	62,9%
Pärnu maakond	20	45,0%	9	22,2%	77,8%
Rapla maakond	43	72,1%	18	38,9%	61,1%
Saare maakond	40	70,0%	20	65,0%	35,0%
Tartu maakond	160	73,1%	55	29,1%	70,9%
Valga maakond	31	54,8%	12	16,7%	83,3%
Viljandi maakond	55	70,9%	24	45,8%	54,2%
Võru maakond	32	68,8%	16	43,8%	56,3%
KOKKU	1139	60,8%	416	37,5%	62,5%

Graafik 31. Koolide liikumisõpetuse ainekava õpetajate koolitusvajadus viiepallisüsteemis (5 – koolitusvajadus on väga suur, 1 – koolitusvajadus puudub).



Graafik 32. Koolide liikumisõpetusele üleminekuga kaasnevad peamised väljakutsed (vähemalt 10 kooli).



VÕRDLU 2013. AASTA KOOLIDE SPORTIMISTINGIMUSTE KAARDISTAMISEGA

Koolide sportimispaigad

- Vaatamata sellele, et 2013. [7] ja 2024. a läbi viidud koolide sportimistingimuste kaardistamiste tulemused ei ole omavahel otseselt võrreldavad, viitab 11-aastase intervalliga läbi viidud uuringute tulemuste kõrvutamine selgelt koolide poolt kasutatavate spordiobjektidega seotud sportimispaikade arvu suurenemisele ja õppetöös kasutatavate välissportimispaikade osakaalu suurenemisele.
- 2013. a kaardistatud 573 õppeasutust kasutasid kehalise kasvatuse tundideks ja spordiga seotud õppetöös **1321 Eesti spordiregistrisse kantud spordiobjekti**, millega oli seotud **2298 sportimispaika: 1118 (49%) sise- ja 1180 (51%) välissportimispaika**.
- 2024. a kaardistatud 416 kooli kasutavad igapäevases õppetöös **1407 Eesti spordiregistrisse kantud spordiobjekti**, millega on seotud **2899 sportimispaika: 1234 (43%) sise- ja 1665 (57%) välissportimispaika**. Ühe sisespordiobjektiga on seotud keskmiselt 2,3 sportimispaika ja välisobjektiga keskmiselt 1,9 paika. Kuigi 2024. a kaardistamine ei hõlma kutseõppeasutusi, rakenduskõrgkooli ega ülikooli (ja valim on 157 kooli võrra väiksem), on 2024. a koolide poolt kasutatavate spordiobjektidega seotud sportimispaikade arv neljandiku võrra (601 sportimispaika – 26%) suurem.
- Sisesportimispaiku kasutas 2013. a 484 kooli (84% koolidest) ja välissportimispaiku 450 kooli (79%); 2024. a kasutab sisesportimispaiku 391 ja välissportimispaiku 393 kooli (mõlemad 94% koolidest).
- 2013. a kasutas üks kool keskmiselt 2,8 sisesportimispaika ja 2,9 välissportimispaika; 2024. a on ühel koolil kasutada keskmiselt 4,2 sisesportimispaika ja 5,1 välissportimispaika, mis on **keskmiselt 1,4 sise- ja 2,2 välissportimispaika rohkem kui 11 aastat tagasi. Seejuures on kasutatavate sise- ja välissportimispaikade tasakaal nihkunud välissportimispaikade kasuks.**
- Võimlat kasutas 2013. a põhikoolide ja gümnaasiumide arvestuses 70% ja staadionit 46% koolidest, 2024. a vastavalt 88% ja 65% koolidest. Ujula kasutusvõimalust omas 2013. a 13% koolidest, 2024. a 32% koolidest.
- Jõusaali kasutusvõimalus on 2024. a 60% koolidest (2013. a 33% põhikoolidest ja gümnaasiumidest), aeroobikasaali kasutusvõimalus 41% (2013. a 20%) ja maadlussaali kasutusvõimalus 20% koolidest (2013. a 9%).
- 2013. a oli väliskorvpalliväljaku kasutamisevõimalus 34%, välisvõrkpalliväljaku kasutusvõimalus 12% koolidest. 2024. a kaardistamise andmetel saavad liikumisõpetuse tundideks kasutada väliskorvpalliplatsi 47% ja välisvõrkpalliväljakut 15% koolidest.
- Suusaradade olemasolu märkis 2013. a 8% koolidest, 2024. a 24% koolidest; terviseradade puhul on vastavad näitajad 9% ja 27%.

Tunniväline spordiharrastus koolide spordiringides

- **Võrreldes 2013. a kaardistamise tulemustega on tunniväline spordiharrastus koolide spordiringides languses.** 2024. a tegutsevad spordiringid 310 koolis (75% koolidest) ning spordiringidesse on kaasatud **15 600 õpilast (11% õpilaste koguarvust)**. 2013. a olid õpilastele loodud tingimused täiendavaks spordiharrastuseks 434 koolis (77% koolidest), spordiringide tegevuses põhikoolide ja gümnaasiumide arvestuses osales **20 034 õpilast (14% õpilaste koguarvust)**. Võrdluseks: 2008. aastal oli spordiringe loonud koguni 93% küsitletud koolidest¹⁷, samas oli küsitluses osalenud koolide spordiringides osalejate arv 8000.
- **Spordiringide populaarsuse tipus on aastate jooksul püsinud võrkpalli-, jalgpalli-, korvpalli- ja kergejõustikuringid**, mis 2024. a tegutsevad 26%, 22%, 21% ja 19% koolidest (2013. a vastavalt 32%, 24%, 31% ja 23% koolidest). 2024. a on populaarsemate spordiringide hulka tõusnud mitmekülgsele suunatud spordiring, mida korraldatakse 26% koolidest (2013. a mitmekülgsele suunatud spordiring uuringu spordialade valikust puudus).
- **Ringitundide organiseerimist raskendavad asjaolud on aja jooksul jäänud üldjoontes samaks.** 2024. aastal märgiti spordiringide organiseerimist takistavate asjaoludena eelkõige juhendajate puudust ja ringitundide eest makstavat väikest töötasu; 2013. aastal toodi esmalt välja ringitundide eest juhendajatele makstav liiga väike tasu ja transpordi või koolitranspordi ebasobiv kellaag.

¹⁷ Raudsepp, L. Kehalise kasvatusõpetamise tingimused ja olukord Eesti koolides. Tallinn, 2008

KOKKUVÕTE

Koolide sportimispaigad

1. Koolid kasutavad liikumisõpetuse tundideks 1407 spordiobjekti, millega on seotud 2899 sportimispaika: 1234 (43%) sise- ja 1665 (57%) välissportimispaika.
2. Õppetöös kasutatakse 18 liiki spordiobjekte ja 45 liiki sportimispaiku. Võrreldes 2013. aastaga on keskmine ühe kooli poolt kasutatavate sisesportimispaikade arv tõusnud 2,8-lt 4,2-le ja välissportimispaikade arv 2,9-lt 5,1-le, mis on keskmiselt 1,4 sise- ja 2,2 välissportimispaika rohkem kui 11 aastat tagasi. Õppetöös kasutatavate sise- ja välissportimispaikade tasakaal on nihkunud välissportimispaikade kasuks.
3. Kehalise kasvatuse õpetamise tingimused põhikoolide ja gümnaasiumide sportimispaikade osas on võrreldes 2013. aastaga paranenud: võimla kasutamise võimalus on 88% koolidest (2013. a 70%), staadioni kasutusvõimalus 65% (2013. a 46%), jõusaali kasutusvõimalus 60% (2013. a 37%), siseujumisbasseini kasutab 32% koolidest (2013. a 13%). Kolm enimkasutatavat sportimispaiga liiki (võimla, staadion, jõusaal) on jäänud samaks, neljandaks on korvpalliplatsi (47%) ette tõusnud jõulinnak (48% koolidest).
4. 79% koolide välissportimispaikadest on püsivalt avalikkusele avatud. Välissportimispaikade avamist takistavad peamiselt paikade tihe kasutus ainetundideks, õuevahetundideks, huvitegevuseks (20%) ning lõhkumise kartus (17%).
5. 61% koolidest (254 kooli) hindab rahulolu õppetöös kasutada olevate sportimispaikadega heaks või väga heaks (viiepallisüsteemis hinne "4" või "5").

Liikumisaktiivsust toetav koolikeskkond

6. Kõige levinumateks liikumist toetava koolihoovi elementideks on rattaparklad või -hoidlad (olemas 93% koolidest), korvpallikorvid (83%) ning jalgpallivärvad (80% koolidest).
7. 85% kaardistatud koolide hoovidest on püsivalt avalikkusele avatud. Peamine koolihoovi avalikkusele avamist takistav asjaolu on vara lõhkumise ja varguste kartus (41% vastanud koolidest).
8. Kõige levinumad liikumist toetavad tegevused koolides on õuesõppe tunnid (korraldab 97% koolidest), aktiivsed meetodid ainetundides (87% koolidest) ja liikumispause ainetundides (83% koolidest).
9. 92% koolidest on õpilastel võimalik kasutada vahetunni ajal spordivahendeid ning 72% koolidest on spordiruumid (võimla, aula vms) aktiivse vahetunni ajal õpilastele avatud.
10. Üle poole küsitatud koolidest teevad liikumisõpetuse raames koostööd piirkondlike spordiklubidega. 75% koolidest teevad koostööd teemade raames spordiklubide treeneritega ning 67% koolidel on võimalik kasutada spordiklubide ruume.
11. Liikuma Kutsuva Kooli programmiga on ühinenud pooled küsitluses osalenud koolidest (208 kooli, 50%). Liikuma Kutsuva Kooli võrgustikku kuuluvate koolide hoovides on keskmiselt 6% rohkem liikumist toetavaid elemente ning rakendatakse keskmiselt 13% rohkem liikumist toetavaid tegevusi (sh 29% rohkem tantsuvahetunde, 17% rohkem aktiivset sisevahetundi erinevate vahendite kasutamisega, 16% rohkem liikumispause ainetundides ja mänguvahetunde). Samuti on enam

tunniväliseid spordiringe ja koostööd spordiklubide ja/või treeneritega (vastavalt 13% ja 14% rohkem).

Spordivahendid

12. Erinevate õppevahendite liikide võrdluses on koolide kaetus kõige parem vahendikäsitsemisoskuste (57%) ja edasiliikumisoskuste (56%) omandamiseks vajalike õppevahenditega. Kehakontrollioskuse omandamiseks vajalike ning tervise ja kehaliste võimete arendamisega seotud õppevahenditega kaetus on 46%; kvaliteetse õppetunni läbiviimiseks vajalike vahenditega 42%; vahendil liikumisoskuse omandamiseks vajalike õppevahenditega 30%. Kõige madalam on kaetus muude (kehalise aktiivsuse, liikumise ja kultuuri, vaimse ja kehalise tasakaalu) spordivahenditega (26%). Maakondade lõikes on spordivahenditega kaetus kõige kõrgem Läänemaal ja Viljandimaal (49%), kõige madalam Hiiumaal (31%) – kõigi oskuste lõikes alla 50%.
13. Liikuma Kutsuva Kooli programmiga ühinenud koolidel on võrreldes võrgustikuga liitumata koolidega keskmiselt rohkem tervise ja kehaliste võimete arendamiseks vajalikke vahendeid (erinevus 9%), kehakontrollioskuse omandamiseks vajalikke õppevahendeid (8%), edasiliikumisoskuste omandamiseks vajalikke õppevahendeid (7%), vahendikäsitsemisoskuste omandamiseks vajalikke õppevahendeid (6%).
14. 51% koolidest on laenutanud liikumisõpetuse tundideks vajalikke spordivahendeid. Suusa- ja uisugarustus on enim laenutatav spordivarustus – neid laenutavad ligikaudu pooled koolidest. Lisaks laenutavad koolid discgolfi kettaid (24%), jalgrattaid (9%) ning matkavarustust (5% koolidest).
15. 34% koolidest sooviksid liikumisõpetuse tundideks vajalikke vahendeid laenutada, kõige rohkem suusa- ja uisugarustust (vastavalt 69% ja 61%), jalgrattaid (59%), discgolfi kettaid (39%) ning matkavarustust (25% koolidest).
16. Võimalust nimetada kolm spordivahendit, millest on kõige enam puudus, kasutas 84% koolidest (349 kooli). Sarnaselt 2013. aastaga vajatakse kõige enam suuski (25% puuduvaid vahendeid märkinud koolidest), seejärel võrkpalle (23%), jalgpalle (20%) ja korvpalle (17%).
17. 55% koolidest (228 kooli) hindab rahulolu koolis olemasoleva spordivarustusega heaks või väga heaks (viiepallisüsteemis hinne "4" või "5"), seejuures 57% (118) Liikuma Kutsuva Kooli programmiga liitunud koolidest ja 53% (110) ühinemata koolidest. Spordivarustusega pole rahul (hinne "1" või „2“) 9% koolidest (38 kooli).

Tunnivälised spordiringid

18. 75% koolidest korraldab tunniväliseid spordiringe, mille tegevusse on haaratud 15 600 õpilast (11% õpilaste koguarvust).
19. Võrdluses eelnevate uuringutega on tunniväline spordiharrastus koolide spordiringides languses: 2013. a olid õpilastele loodud tingimused täiendavaks spordiharrastuseks 77% küsitletud koolide juures ning nendest võttis osa 20 034 põhikoolide ja gümnaasiumide õpilast (14% õpilaste koguarvust).
20. Levinumad spordiringid on mitmekülgsusele suunatud spordiring, jalgpalli-, võrkpalli-, kergejõustiku- ja korvpalliringid, milles osaleb kokku 65% spordiringides käivatest õpilastest (10 157).
21. Spordiringi spordiala valikul lähtuvad koolid eelkõige juhendajate ja sportimispaikade olemasolust.

22. Kooli spordiringide juhendajatest 49% on kooli liikumisõpetuse õpetajad, 43% juhendajad väljastpoolt kooli ja 8% muud aineõpetajad.
23. 32% koolides tegutsevatest tunnivälisest spordiringidest on lastele tasulised. 62% koolidest märkis, et kohalik omavalitsus toetab tunnivälisest spordiharrastust täiendavalt kooli eelarvele.
24. 68% spordiringidest on olemas võistlusväljund. Koolid peavad osalemist koolidevahelistel spordivõistlustel tähtsaks: 82% koolidest hindas spordivõistlustel osalemist oluliseks (viiepallisüsteemis hinne „5“ või „4“) ja ainult 2% koolidest arvas, et spordivõistlustel osalemine pole üldse oluline. Kõige rohkem osalevad õpilased koolidevahelistel piirkondlikel ja üle-eestilistel kergejõustikuvõistlustel, jalgpalli-, võrkpalli-, korvpalli- ja rahvastepallivõistlustel.
25. Peamisteks spordiringi korraldamist motiveerivateks põhjusteks on mõistlik ajakasutus lastele ja nende peredele (82% koolidest), taskukohasus (66%) ja kooli edukas esindamine võistlustel (53%). Spordiringide organiseerimist takistavateks peamisteks asjaoludeks on juhendajate puudus (45% koolidest) ja ringitundide eest juhendajatele makstav liiga väike tasu (43% koolidest).
26. 63% spordiringe korraldavatest koolidest on rahul koolides pakutavate spordiringide arvuga. Mitterahulolevad koolid tunnevad puudust eelkõige kergejõustiku- ja korvpalliringidest, võrkpalli- ja mitmekülgsusele suunatud spordiringidest.
27. 70% koolidest teeb õppetöö väliselt koostööd spordiklubide ja/või treeneritega. Levinumateks koostöövormideks on spordiklubide tutvustuspäevad ja -üritused (67% esitatud vastustest), koolide toetamine spordivarustusega (30%) ning spordiklubi(de) treenerite rakendamine spordiringide treeneritena kooli tasustamisel (30%).

Liikumisõpetusega seotud koolitusvajadus ja väljakutsed

28. Koolide esitatud andmetel vastab 84% liikumisõpetuse õpetajatest nõutavale kvalifikatsioonile.
29. Keskmine liikumisõpetuse tunnis osalevate õpilaste arv on põhikoolides 42% soovituslikust grupi suuruselt suurem, gümnaasiumides 16% suurem.
30. 61% liikumisõpetuse õpetajatest on viimase 2 aasta jooksul läbinud uue liikumisõpetuse ainekava koolituse, 63% koolidest plaanib järgneva 6 kuu jooksul uue ainekava koolitusel osaleda. Koolitusvajaduse peamised teemad on ainekavade koostamine, erinevate spordialade koolitused ja liikumismängud.
31. Liikumisõpetusele üleminekuga kaasnevad kõige suuremad väljakutsed koolide jaoks on spordivahendite puudus, ainekava rakendamine, ainekava koostamine ja sportimispaikade puudus.

JUHTGRUPP JA TEOSTAJAD

Juhtgrupp

Spordikoolituse ja Teabe SA:



Kairis Ulp Eesti spordiregistri juht
Reele Remmelkoor Eesti spordiregistri spordiehitiste alamandmekogu peaspetsialist
Veiko Ulp arendusjuht

SA Liikumisharrastuse Kompetentsikeskus:



Alo Lõoke juhatuse liige
Henek Tomson teadusnõunik

Haridus- ja Teadusministeerium:



HARIDUS- JA TEADUSMINISTEERIUM

Kertu Tort üldhariduspoliitika peaekspert

TÜ Sporditeaduste ja füsioteraapia instituut:



TARTU ÜLIKOO
 sporditeaduste ja
 füsioteraapia instituut

Uuringu ankeedi spordivahendite, liikumisaktiivsust toetava koolikeskkonna ja liikumisõpetusele üleminekuga kaasneva praktilise koolitusvajaduse ja väljakutsete osa

Merike Kull liikumislabori juhataja, tervisekasvatuse kaasprofessor
Maret Pihu õppejõud, liikumisõpetuse ainekava tööühma juht
Hasso Paap liikumisõpetuse nooremteadur
Evelin Mäestu kinantropomeetria teadur

Eesti Linnade ja Valdade Liit:



EESTI LINNADE JA VALDADE LIIT
ASIA ASSOCIATION OF INDEPENDENT CITIES AND MUNICIPALITIES

Angela Saksing nõunik
Evelyn Härm nõunik

Eesti Kehalise Kasvatuse Liit:



Raina Luhakooder juhatuse esimees

Teostajad

Reele Remmelkoor koostöö koordineerimine, küsitluse läbiviimine, analüüs, aruande tekst
Kairis Ulp juhtgrupi koosolekud, uuringu juhtimine, ankeet, aruande sõnumid
Veiko Ulp valim, uuringu IT-lahenduse kontseptsioon, andmetöötlus
Rihet Luikmäe uuringu IT-lahenduse programmeerimine
Indrek Ritso uuringu IT-lahenduse programmeerimine
Tea Lang järelküsitlus, koolide lisatud spordiobjektide seostamine spordiregistriga
Anu Ansper järelküsitlus, avatud vastuste kodeerimine

KASUTATUD ALLIKAD

1. Eesti Kehalise Kasvatuse Liit. Kehalise kasvatuse õpetamise võimalikkusest Eesti koolides. Tallinn, 2003.
2. Eesti spordipoliitika põhialused aastani 2030. <https://www.riigiteataja.ee/akt/320022015002>
3. Eesti spordiregistri põhimäärus. <https://www.riigiteataja.ee/akt/129022020001?leiaKehtiv>
4. Eesti spordiregistrisse esitatavate andmete loetelu.
https://www.riigiteataja.ee/aktilisa/1020/4202/4011/KUM_m4_lisa1.pdf#
5. Eesti spordiregistri spordiehitiste alamandmekogu spordiobjektide ja sportimispaikade liigitus.
https://www.riigiteataja.ee/aktilisa/1020/4202/4011/KUM_m4_lisa2.pdf#
6. Gümnaasiumi riiklik õppekava, lisa 2: Ainevaldkond "Kehaline kasvatus".
https://www.riigiteataja.ee/aktilisa/1080/3202/3006/18m_gym_lisa2.pdf#
7. Haridus- ja Teadusministeerium, Spordikoolituse ja -Teabe Sihtasutus. Koolide sportimistingimuste kaardistamine. Projekti aruanne. Tartu, 2013.
https://www.spordiregister.ee/spordivahendid/Koolide_sportimistingimused_aruanne.pdf
8. Kultuuriministeerium, Spordikoolituse ja -Teabe Sihtasutus. Kehalise kasvatuse õpetamise tingimused ja olukord Eesti koolides. Tallinn, 2008.
https://spordiinfo.ee/wp-content/uploads/2024/02/kk_aruanne_2008.pdf
9. Põhikooli riiklik õppekava, lisa 2: Ainevaldkond "Kehaline kasvatus".
https://www.riigiteataja.ee/aktilisa/1100/8202/4002/18m_pohi_lisa2.pdf#
10. Vabariigi Valitsuse määruste muutmine riiklike õppekavade ajakohastamise tõttu.
<https://www.riigiteataja.ee/akt/108032023001>

LISA 1. SPORDIOBJEKTIDE JA SPORTIMISPAIKADE LIIGITUS

SPORDIOBJEKT	SPORTIMISPAIK
VÕIMLA, SPORDIHALL, SPORDISAAL	pallimängude saal, hall või pallimängujoontega võimla; <i>squash</i> 'i-saal; aeroobika-, võimlemis- või liikumissaal; jõu-, tõste- või muu treenažöörise saal; matisaal; kergejõustikuhall; tennisehall; jalgpallihall; ekstreemhall; muu spordisaal; muu spetsiaallhall
SISEUJULA	siseujumisbassein
SISETIIR	siselasketiir
JÄÄHALL	sisejääväljak
MANEEŽ	ratsutamishall
MUU HOONES ASUV SPORDIOBJEKT	kergejõustiku siseharjutuspaik; veeremängusaal; siseronimissein; muu sisesportimispaik
SPORDI ABIHOONE	veespordibaasi hoone; muu spordi abihoone
STAADION	staadion
VÄLISPALLIVÄLJAK	jalgpalliväljak, v.a staadion; korvpalliplats; võrkpalliplats; rannavõrkpalliplats; multifunktsionaalne palliväljak; muu välispalliväljak
TENNISEPLATS	tenniseväljakute plats
GOLFIVÄLJAK VÕI GOLFI HARJUTUSVÄLJAK	golfiväljak; golfi harjutusväljak
MUU SPORDIPLATS	kergejõustiku harjutusväljak, v.a staadion; jäähoki- või uisuplats; BMX-rada; ekstreemspordiväljak; muu spordiväljak
SPORTLIKU LIIKUMISE PÜSIRADA	sportliku liikumise rada; suusarada; rollerirada
MÄESUUSA- VÕI LUMELAUASÕIDU PÜSIRAJATIS	mäesuusa- või lumelauasõidu rada; mäesuusa- või lumelauasõidu lastenõlv; lumelauapark; lumelaua <i>halfpipe</i> -renn
TEHNIKASPORDI PÜSIRADA, V.A VEEMOTO RADA	auto- või motosporti ringrada; kardirada; auto- või motosporti krossirada; supermotorada; muu tehnikaspordi rada, v.a veemotorada
VÄLITIIR	välilasketiir; jahilasketiir; laskesuusatamise lasketiir; vibu- või ammutiir; maastikuviburada
VÄLISUJULA	välisujumisbassein
SUUSAHÜPPEMÄGI	suusahüppemägi
VELODROOM	velodroom
HIPODROOM	hipodroom
RATSASPORDI RAJATIS	kolmevõistluse maastikurada; ratsaspordiväljak
MUU VABAS ÕHUS ASUV SPORDIOBJEKT	Jõulinnak; <i>disc golf</i> i park; veelauapark; välisronimissein; muu välissportimispaik
SPORDI ABIRAJATIS	spordiotstarbeline slipp; spordiotstarbeline paadisild; muu spordi abirajatis
MUU SPORTIMISEKS KASUTATAV OBJEKT	lennuspordi lennuväli; purjespordisadam; jalgsi-, jalgratta- või veematkarada; sportimiseks kasutatav kergliiklustee; orienteerumisterritoorium

LISA 2. KAARDISTATUD KOOLIDE NIMEKIRI

Nr	Regkood	Nimetus	Tüüp	Maakond	KOV
1	75026922	Aegviidu Kool	põhikool	Harju maakond	Anija vald
2	75024722	Alavere Põhikool	põhikool	Harju maakond	Anija vald
3	75013109	Kehra Gümnaasium	põhikool ja gümn.	Harju maakond	Anija vald
4	75014161	Harkujärve Põhikool	põhikool	Harju maakond	Harku vald
5	75038836	Muraste Kool	põhikool	Harju maakond	Harku vald
6	77001240	Tabasalu Gümnaasium	gümnaasium	Harju maakond	Harku vald
7	75014149	Tabasalu Kool	põhikool	Harju maakond	Harku vald
8	75014155	Vääna Mõisakool	põhikool	Harju maakond	Harku vald
9	75038428	Vääna-Jõesuu Kool	põhikool	Harju maakond	Harku vald
10	75026649	Kostivere Kool	põhikool	Harju maakond	Jõelähtme vald
11	75026626	Loo Keskkool	põhikool ja gümn.	Harju maakond	Jõelähtme vald
12	75026632	Neeme Kool	põhikool	Harju maakond	Jõelähtme vald
13	80256914	Waldorfkool Läte	põhikool	Harju maakond	Keila linn
14	75039273	Ardu Kool	põhikool	Harju maakond	Kose vald
15	75011553	Kose Gümnaasium	põhikool ja gümn.	Harju maakond	Kose vald
16	75011576	Kose-Uuemõisa Lasteaed-Kool	põhikool	Harju maakond	Kose vald
17	75011565	Oru Põhikool	põhikool	Harju maakond	Kose vald
18	75025963	Kolga Kool	põhikool	Harju maakond	Kuusalu vald
19	75022574	Kuusalu Keskkool	põhikool ja gümn.	Harju maakond	Kuusalu vald
20	75015723	Vihasoo Lasteaed-Algkool	põhikool	Harju maakond	Kuusalu vald
21	75034324	Laulasmaa Kool	põhikool	Harju maakond	Lääne-Harju vald
22	77001895	Lodijärve Kool	põhikool	Harju maakond	Lääne-Harju vald
23	75020181	Padise Põhikool	põhikool	Harju maakond	Lääne-Harju vald
24	75038517	Paldiski Ühisgümnaasium	põhikool ja gümn.	Harju maakond	Lääne-Harju vald
25	75021149	Paldiski Vene Põhikool	põhikool	Harju maakond	Lääne-Harju vald
26	75020233	Risti Kool	põhikool	Harju maakond	Lääne-Harju vald
27	75002011	Vasalemma Põhikool	põhikool	Harju maakond	Lääne-Harju vald
28	75022737	Loksa Gümnaasium	põhikool ja gümn.	Harju maakond	Loksa linn
29	75011961	Maardu Gümnaasium	põhikool ja gümn.	Harju maakond	Maardu linn
30	75010737	Aruküla Põhikool	põhikool	Harju maakond	Raasiku vald
31	75010743	Pikavere Mõisakool	põhikool	Harju maakond	Raasiku vald
32	75010714	Raasiku Kool	põhikool	Harju maakond	Raasiku vald
33	75039310	Järveküla Kool	põhikool	Harju maakond	Rae vald
34	75026218	Jüri Gümnaasium	põhikool ja gümn.	Harju maakond	Rae vald
35	77001122	Kindluse Kool	põhikool	Harju maakond	Rae vald
36	75026193	Lagedi Kool	põhikool	Harju maakond	Rae vald
37	80143446	Lilleoru Põhikool	põhikool	Harju maakond	Rae vald
38	75035758	Peetri Lasteaed-Põhikool	põhikool	Harju maakond	Rae vald
39	75026187	Vaida Põhikool	põhikool	Harju maakond	Rae vald
40	75035370	Kajamaa Kool	põhikool	Harju maakond	Saku vald
41	75019750	Kurtna Kool	põhikool	Harju maakond	Saku vald

42	75039480	Kernu Põhikool	põhikool	Harju maakond	Saue vald
43	10784209	Laagri Kool	põhikool	Harju maakond	Saue vald
44	75010306	Nissi Põhikool	põhikool	Harju maakond	Saue vald
45	75011429	Ruila Põhikool	põhikool	Harju maakond	Saue vald
46	75014572	Saue Kool	põhikool	Harju maakond	Saue vald
47	77001369	Saue Riigigümnaasium	gümnaasium	Harju maakond	Saue vald
48	90014106	Audentese Erakool	põhikool ja gümn.	Harju maakond	Tallinn
49	90012768	Avatud Kool	põhikool	Harju maakond	Tallinn
50	80074691	Eesti Rahvusvaheline Kool	põhikool ja gümn.	Harju maakond	Tallinn
51	75017283	Ehte Humanitaargümnaasium	põhikool ja gümn.	Harju maakond	Tallinn
52	90015134	Emili Kool	põhikool	Harju maakond	Tallinn
53	80368599	Gaia Kool (Tallinn)	põhikool ja gümn.	Harju maakond	Tallinn
54	75017596	Gustav Adolfi Gümnaasium	põhikool ja gümn.	Harju maakond	Tallinn
55	75018408	Haabersti Vene Gümnaasium	põhikool ja gümn.	Harju maakond	Tallinn
56	80206046	Hilariuse Kool	põhikool	Harju maakond	Tallinn
57	75017604	Jakob Westholmi Gümnaasium	põhikool ja gümn.	Harju maakond	Tallinn
58	80210970	Kaarli Kool	põhikool	Harju maakond	Tallinn
59	75017610	Kadrioru Saksa Gümnaasium	põhikool ja gümn.	Harju maakond	Tallinn
60	75017296	Kalamaja Põhikool	põhikool	Harju maakond	Tallinn
61	75017314	Karjamaa Põhikool	põhikool	Harju maakond	Tallinn
62	80053447	Kool 21. sajandil	põhikool ja gümn.	Harju maakond	Tallinn
63	75016792	Lasnamäe Gümnaasium	põhikool ja gümn.	Harju maakond	Tallinn
64	75017691	Lasnamäe Põhikool	põhikool	Harju maakond	Tallinn
65	75016817	Lasnamäe Vene Gümnaasium	põhikool ja gümn.	Harju maakond	Tallinn
66	80399482	Loova tuleviku kool	põhikool	Harju maakond	Tallinn
67	80367358	Mäepealse Erakool	põhikool	Harju maakond	Tallinn
68	75017538	Merivälja Kool	põhikool	Harju maakond	Tallinn
69	90006549	Nõmme Erakool	põhikool	Harju maakond	Tallinn
70	75017337	Pelgulinna Gümnaasium	põhikool ja gümn.	Harju maakond	Tallinn
71	90010947	Püha Johannese Kool	põhikool	Harju maakond	Tallinn
72	10651000	Rocca al Mare Kool	põhikool ja gümn.	Harju maakond	Tallinn
73	80277268	Sakala Eragümnaasium	põhikool ja gümn.	Harju maakond	Tallinn
74	80577216	Shanghai ja San-Francisco Püha Johannese nimeline Kool Tall	põhikool	Harju maakond	Tallinn
75	75017644	Tallinna 21. Kool	põhikool ja gümn.	Harju maakond	Tallinn
76	75018420	Tallinna 32. Keskkool	põhikool ja gümn.	Harju maakond	Tallinn
77	75018454	Tallinna 53. Keskkool	põhikool ja gümn.	Harju maakond	Tallinn
78	75018443	Tallinna Arte Gümnaasium	põhikool ja gümn.	Harju maakond	Tallinn
79	75017389	Tallinna Heleni Kool	põhikool	Harju maakond	Tallinn
80	75017656	Tallinna Humanitaargümnaasium	põhikool ja gümn.	Harju maakond	Tallinn
81	75018963	Tallinna Järveotsa Gümnaasium	põhikool ja gümn.	Harju maakond	Tallinn
82	75017685	Tallinna Juudi Kool	põhikool ja gümn.	Harju maakond	Tallinn
83	75019112	Tallinna Kadaka Põhikool	põhikool	Harju maakond	Tallinn
84	75016645	Tallinna Kivimäe Põhikool	põhikool	Harju maakond	Tallinn
85	75016533	Tallinna Kristiine Gümnaasium	põhikool ja gümn.	Harju maakond	Tallinn

86	75017372	Tallinna Kunstigümnaasium	põhikool ja gümn.	Harju maakond	Tallinn
87	75016852	Tallinna Kuristiku Gümnaasium	põhikool ja gümn.	Harju maakond	Tallinn
88	75016869	Tallinna Laagna Gümnaasium	põhikool ja gümn.	Harju maakond	Tallinn
89	75016906	Tallinna Läänemere Gümnaasium	põhikool ja gümn.	Harju maakond	Tallinn
90	75016510	Tallinna Lilleküla Gümnaasium	põhikool ja gümn.	Harju maakond	Tallinn
91	75016898	Tallinna Linnamäe Vene Lütseum	põhikool ja gümn.	Harju maakond	Tallinn
92	75016912	Tallinna Mahtra Põhikool	põhikool	Harju maakond	Tallinn
93	75018503	Tallinna Mustamäe Gümnaasium	põhikool ja gümn.	Harju maakond	Tallinn
94	75018519	Tallinna Mustamäe Humanitaargümnaasium	põhikool ja gümn.	Harju maakond	Tallinn
95	75018526	Tallinna Mustamäe Realgümnaasium	põhikool ja gümn.	Harju maakond	Tallinn
96	77001547	Tallinna Mustamäe Riigigümnaasium	gümnaasium	Harju maakond	Tallinn
97	75018992	Tallinna Mustjõe Gümnaasium	põhikool ja gümn.	Harju maakond	Tallinn
98	75016651	Tallinna Nõmme Gümnaasium	gümnaasium	Harju maakond	Tallinn
99	75016674	Tallinna Nõmme Põhikool	põhikool	Harju maakond	Tallinn
100	75019129	Tallinna Õismäe Gümnaasium	põhikool ja gümn.	Harju maakond	Tallinn
101	75019135	Tallinna Õismäe Vene Lütseum	põhikool ja gümn.	Harju maakond	Tallinn
102	75016935	Tallinna Pae Gümnaasium	põhikool ja gümn.	Harju maakond	Tallinn
103	77001553	Tallinna Pelgulinna Riigigümnaasium	gümnaasium	Harju maakond	Tallinn
104	75017739	Tallinna Prantsuse Lütseum	põhikool ja gümn.	Harju maakond	Tallinn
105	75016705	Tallinna Rahumäe Põhikool	põhikool	Harju maakond	Tallinn
106	14092164	Tallinna Rahvusvaheline Kool	põhikool	Harju maakond	Tallinn
107	75017751	Tallinna Reaalkool	põhikool ja gümn.	Harju maakond	Tallinn
108	75018897	Tallinna Saksa Gümnaasium	põhikool ja gümn.	Harju maakond	Tallinn
109	75017627	Tallinna Südalinna Kool	põhikool ja gümn.	Harju maakond	Tallinn
110	75018905	Tallinna Tehnikagümnaasium	põhikool ja gümn.	Harju maakond	Tallinn
111	75016467	Tallinna Tondi Kool	põhikool	Harju maakond	Tallinn
112	75017774	Tallinna Tõnismäe Reaalkool	põhikool ja gümn.	Harju maakond	Tallinn
113	77001599	Tallinna Tõnismäe Riigigümnaasium	gümnaasium	Harju maakond	Tallinn
114	90010671	Tallinna Toomkool	põhikool	Harju maakond	Tallinn
115	75017797	Tallinna Ühisgümnaasium	põhikool ja gümn.	Harju maakond	Tallinn
116	80000675	Tallinna Vaba Waldorfkool	põhikool ja gümn.	Harju maakond	Tallinn
117	75017805	Vanalinna Hariduskolleegium	põhikool ja gümn.	Harju maakond	Tallinn
118	80559247	VIVERE KOOL	põhikool	Harju maakond	Tallinn
119	75038813	Haabneeme Kool	põhikool	Harju maakond	Viimsi vald
120	75021712	Prangli Põhikool	põhikool	Harju maakond	Viimsi vald
121	75021333	Püüsi Kool	põhikool	Harju maakond	Viimsi vald
122	75038807	Randvere Kool	põhikool	Harju maakond	Viimsi vald
123	77000068	Viimsi Gümnaasium	gümnaasium	Harju maakond	Viimsi vald
124	75021304	Viimsi Kool	põhikool	Harju maakond	Viimsi vald
125	75009958	Emmaste Põhikool	põhikool	Hiiu maakond	Hiiumaa vald
126	70009758	Hiiumaa Gümnaasium	gümnaasium	Hiiu maakond	Hiiumaa vald
127	80593250	Hiiumaa Vabakool	põhikool	Hiiu maakond	Hiiumaa vald
128	75011228	Käina Kool	põhikool	Hiiu maakond	Hiiumaa vald
129	75009800	Kärdla Kool	põhikool	Hiiu maakond	Hiiumaa vald

130	75012156	Lauka Põhikool	põhikool	Hiiu maakond	Hiiumaa vald
131	75020641	Palade Põhikool	põhikool	Hiiu maakond	Hiiumaa vald
132	75038121	Suuremõisa Lasteaed-Põhikool	põhikool	Hiiu maakond	Hiiumaa vald
133	75013670	Iisaku Gümnaasium	põhikool ja gümn.	Ida-Viru maakond	Alutaguse vald
134	75024923	Illuka Kool	põhikool	Ida-Viru maakond	Alutaguse vald
135	75024685	Mäetaguse Põhikool	põhikool	Ida-Viru maakond	Alutaguse vald
136	75002583	Jõhvi Kesklinna Kool	põhikool	Ida-Viru maakond	Jõhvi vald
137	75002608	Jõhvi Põhikool	põhikool	Ida-Viru maakond	Jõhvi vald
138	70004420	Ahtme Kool	põhikool	Ida-Viru maakond	Kohtla-Järve linn
139	10516532	Erakool Intellekt	põhikool	Ida-Viru maakond	Kohtla-Järve linn
140	75008999	Kohtla-Järve Ahtme Põhikool	põhikool	Ida-Viru maakond	Kohtla-Järve linn
141	77000766	Kohtla-Järve Gümnaasium	gümnaasium	Ida-Viru maakond	Kohtla-Järve linn
142	75008982	Kohtla-Järve Järve Kool	põhikool	Ida-Viru maakond	Kohtla-Järve linn
143	75006173	Kohtla-Järve Kesklinna Põhikool	põhikool	Ida-Viru maakond	Kohtla-Järve linn
144	75009007	Kohtla-Järve Maleva Põhikool	põhikool	Ida-Viru maakond	Kohtla-Järve linn
145	75006167	Kohtla-Järve Slaavi Põhikool	põhikool	Ida-Viru maakond	Kohtla-Järve linn
146	75008976	Kohtla-Järve Tammiku Põhikool	põhikool	Ida-Viru maakond	Kohtla-Järve linn
147	75005653	Maidla Kool	põhikool	Ida-Viru maakond	Lüganuse vald
148	75008657	Narva 6. Kool	põhikool	Ida-Viru maakond	Narva linn
149	77001702	Narva Eesti Gümnaasium	gümnaasium	Ida-Viru maakond	Narva linn
150	75024366	Narva Eesti Põhikool	põhikool	Ida-Viru maakond	Narva linn
151	77001719	Narva Gümnaasium	gümnaasium	Ida-Viru maakond	Narva linn
152	75008640	Narva Keeltelütseum	põhikool ja gümn.	Ida-Viru maakond	Narva linn
153	75008611	Narva Kesklinna Kool	põhikool	Ida-Viru maakond	Narva linn
154	75008605	Narva Kreenholmi Kool	põhikool	Ida-Viru maakond	Narva linn
155	80137902	Narva Õigeusu Gümnaasium	põhikool ja gümn.	Ida-Viru maakond	Narva linn
156	75026661	Narva Paju Kool	põhikool	Ida-Viru maakond	Narva linn
157	70006027	Narva Vanalinna Põhikool	põhikool	Ida-Viru maakond	Narva linn
158	75005541	Narva-Jõesuu Kool	põhikool	Ida-Viru maakond	Narva-Jõesuu linn
159	75015893	Sinimäe Põhikool	põhikool	Ida-Viru maakond	Narva-Jõesuu linn
160	75012067	Sillamäe Eesti Põhikool	põhikool	Ida-Viru maakond	Sillamäe linn
161	75012044	Sillamäe Vanalinna Kool	põhikool	Ida-Viru maakond	Sillamäe linn
162	75001514	Toila Gümnaasium	põhikool ja gümn.	Ida-Viru maakond	Toila vald
163	75004872	Imavere Kool	põhikool	Järva maakond	Järva vald
164	75008315	Järva-Jaani Gümnaasium	põhikool ja gümn.	Järva maakond	Järva vald
165	75027301	Koeru Keskkool	põhikool ja gümn.	Järva maakond	Järva vald
166	75015692	Koigi Kool	põhikool	Järva maakond	Järva vald
167	75003387	Põhja-Järva Kool	põhikool	Järva maakond	Järva vald
168	70001202	Nurme Kool	põhikool	Järva maakond	Paide linn
169	75002459	Paide Hammerbecki Põhikool	põhikool	Järva maakond	Paide linn
170	75002465	Paide Hillar Hanssoo Põhikool	põhikool	Järva maakond	Paide linn
171	10651000	Rocca al Mare Kooli Vodja Individuaalõppekeskus	põhikool	Järva maakond	Paide linn
172	75004530	Roosna-Alliku Põhikool	põhikool	Järva maakond	Paide linn
173	75026537	Käru Põhikool	põhikool	Järva maakond	Türi vald

174	75006291	Türi Kevade Kool	põhikool	Järva maakond	Türi vald
175	75037378	Türi Põhikool	põhikool	Järva maakond	Türi vald
176	75037386	Türi Ühisgümnaasium	gümnaasium	Järva maakond	Türi vald
177	75013486	Väätsa Põhikool	põhikool	Järva maakond	Türi vald
178	75023680	Carl Robert Jakobsoni nim Torma Põhikool	põhikool	Jõgeva maakond	Jõgeva vald
179	75038173	Jõgeva Põhikool	põhikool	Jõgeva maakond	Jõgeva vald
180	75038150	Jõgevamaa Gümnaasium	põhikool ja gümn.	Jõgeva maakond	Jõgeva vald
181	70004146	Kiigemetsa Kool	põhikool	Jõgeva maakond	Jõgeva vald
182	75003654	Laiuse Jaan Poska Põhikool	põhikool	Jõgeva maakond	Jõgeva vald
183	75003186	Oskar Lutsu Palamuse Põhikool	põhikool	Jõgeva maakond	Jõgeva vald
184	75023674	Sadala Kool	põhikool	Jõgeva maakond	Jõgeva vald
185	75027703	Siimusti Lasteaed-Algkool	põhikool	Jõgeva maakond	Jõgeva vald
186	75003660	Vaimastvere Kool	põhikool	Jõgeva maakond	Jõgeva vald
187	75024001	Avinurme Gümnaasium	põhikool ja gümn.	Jõgeva maakond	Mustvee vald
188	75004487	Lohusuu Kool	põhikool	Jõgeva maakond	Mustvee vald
189	75027117	Mustvee Kool	põhikool	Jõgeva maakond	Mustvee vald
190	75005475	Voore Põhikool	põhikool	Jõgeva maakond	Mustvee vald
191	75003128	Põltsamaa Ühisgümnaasium	põhikool ja gümn.	Jõgeva maakond	Põltsamaa vald
192	75025590	Puurmani Mõisakool	põhikool	Jõgeva maakond	Põltsamaa vald
193	75012952	Haapsalu Linna Algkool	põhikool	Lääne maakond	Haapsalu linn
194	75012966	Haapsalu Põhikool	põhikool	Lääne maakond	Haapsalu linn
195	70005660	Haapsalu Viigi Kool	põhikool	Lääne maakond	Haapsalu linn
196	75038167	Läänemaa Ühisgümnaasium	gümnaasium	Lääne maakond	Haapsalu linn
197	75022508	Ridala Põhikool	põhikool	Lääne maakond	Haapsalu linn
198	75022485	Uuemõisa Lasteaed-Algkool	põhikool	Lääne maakond	Haapsalu linn
199	75026448	Kullamaa Keskkool	põhikool ja gümn.	Lääne maakond	Lääne-Nigula vald
200	70003891	Noarootsi Gümnaasium	gümnaasium	Lääne maakond	Lääne-Nigula vald
201	75013569	Noarootsi Kool	põhikool	Lääne maakond	Lääne-Nigula vald
202	75011346	Palivere Põhikool	põhikool	Lääne maakond	Lääne-Nigula vald
203	75013167	Haljala Kool	põhikool	Lääne-Viru maakond	Haljala vald
204	75027554	Võsu Kool	põhikool	Lääne-Viru maakond	Haljala vald
205	75007830	Kadrina Keskkool	põhikool ja gümn.	Lääne-Viru maakond	Kadrina vald
206	75007876	Vohnja Lasteaed-Algkool	põhikool	Lääne-Viru maakond	Kadrina vald
207	80183285	Rakvere Eragümnaasium	põhikool ja gümn.	Lääne-Viru maakond	Rakvere linn
208	75025153	Rakvere Reaalkool	põhikool	Lääne-Viru maakond	Rakvere linn
209	77001375	Rakvere Riigigümnaasium	gümnaasium	Lääne-Viru maakond	Rakvere linn
210	75025182	Rakvere Vabaduse Kool	põhikool	Lääne-Viru maakond	Rakvere linn
211	70004784	Näpi Kool	põhikool	Lääne-Viru maakond	Rakvere vald
212	75013664	Sõmeru Põhikool	põhikool	Lääne-Viru maakond	Rakvere vald
213	75012481	Uhtna Põhikool	põhikool	Lääne-Viru maakond	Rakvere vald
214	75016272	Lehtse Kool	põhikool	Lääne-Viru maakond	Tapa vald
215	70005677	Porkuni Kool	põhikool	Lääne-Viru maakond	Tapa vald
216	75026968	Tamsalu Gümnaasium	põhikool ja gümn.	Lääne-Viru maakond	Tapa vald
217	75019558	Tapa Gümnaasium	põhikool ja gümn.	Lääne-Viru maakond	Tapa vald

218	75027235	Kiltsi Mõisakool	põhikool	Lääne-Viru maakond	Väike-Maarja vald
219	75010051	Rakke Kool	põhikool	Lääne-Viru maakond	Väike-Maarja vald
220	75012771	Simuna Kool	põhikool	Lääne-Viru maakond	Väike-Maarja vald
221	75027241	Väike-Maarja Gümnaasium	põhikool ja gümn.	Lääne-Viru maakond	Väike-Maarja vald
222	75010832	Laekvere Kool	põhikool	Lääne-Viru maakond	Vinni vald
223	75008769	Roela Kool	põhikool	Lääne-Viru maakond	Vinni vald
224	75008752	Vinni-Pajusti Gümnaasium	põhikool ja gümn.	Lääne-Viru maakond	Vinni vald
225	75038865	Aseri Kool	põhikool	Lääne-Viru maakond	Viru-Nigula vald
226	75027695	Kunda Ühisgümnaasium	põhikool ja gümn.	Lääne-Viru maakond	Viru-Nigula vald
227	75013762	Vasta Kool	põhikool	Lääne-Viru maakond	Viru-Nigula vald
228	75000851	Häädemeeste Keskkool	põhikool ja gümn.	Pärnu maakond	Häädemeeste vald
229	75000845	Metsapoole Põhikool	põhikool	Pärnu maakond	Häädemeeste vald
230	75023384	Tahkuranna Lasteaed-Algkool	põhikool	Pärnu maakond	Häädemeeste vald
231	75023438	Uulu Põhikool	põhikool	Pärnu maakond	Häädemeeste vald
232	75003973	Kihnu Kool	põhikool	Pärnu maakond	Kihnu vald
233	75013581	Lihula Gümnaasium	põhikool ja gümn.	Pärnu maakond	Lääneranna vald
234	75014304	Audru Kool	põhikool	Pärnu maakond	Pärnu linn
235	75014310	Jõõpre Kool	põhikool	Pärnu maakond	Pärnu linn
236	75014327	Lindi Lasteaed-Algkool	põhikool	Pärnu maakond	Pärnu linn
237	75001081	Paikuse Kool	põhikool	Pärnu maakond	Pärnu linn
238	75000271	Pärnu Koidula Gümnaasium	gümnaasium	Pärnu maakond	Pärnu linn
239	80549036	Pärnu Kristlik Erakool	põhikool	Pärnu maakond	Pärnu linn
240	75000259	Pärnu Kuninga Tänav Põhikool	põhikool	Pärnu maakond	Pärnu linn
241	75038782	Pärnu Mai Kool	põhikool	Pärnu maakond	Pärnu linn
242	75014669	Pärnu Päikese Kool	põhikool	Pärnu maakond	Pärnu linn
243	75000229	Pärnu Rääma Põhikool	põhikool	Pärnu maakond	Pärnu linn
244	75000294	Pärnu Raeküla Kool	põhikool	Pärnu maakond	Pärnu linn
245	75000288	Pärnu Tammsaare Kool	põhikool	Pärnu maakond	Pärnu linn
246	75000319	Pärnu Ühisgümnaasium	gümnaasium	Pärnu maakond	Pärnu linn
247	80002384	Pärnu Vabakool	põhikool	Pärnu maakond	Pärnu linn
248	75000265	Pärnu Vanalinna Põhikool	põhikool	Pärnu maakond	Pärnu linn
249	75013339	Tõstamaa Keskkool	põhikool ja gümn.	Pärnu maakond	Pärnu linn
250	75010996	Juurikaru Põhikool	põhikool	Pärnu maakond	Põhja-Pärnumaa vald
251	75001388	Kergu Lasteaed-Algkool	põhikool	Pärnu maakond	Põhja-Pärnumaa vald
252	75010984	Pärnjõe Kool	põhikool	Pärnu maakond	Põhja-Pärnumaa vald
253	75001773	Pärnu-Jaagupi Põhikool	põhikool	Pärnu maakond	Põhja-Pärnumaa vald
254	75000667	Tootsi Lasteaed-Põhikool	põhikool	Pärnu maakond	Põhja-Pärnumaa vald
255	75001626	Vändra Gümnaasium	põhikool ja gümn.	Pärnu maakond	Põhja-Pärnumaa vald
256	75003759	Kilingi-Nõmme Gümnaasium	põhikool ja gümn.	Pärnu maakond	Saarde vald
257	75000609	Surju Kool	põhikool	Pärnu maakond	Saarde vald
258	75004725	Are Kool	põhikool	Pärnu maakond	Tori vald
259	75009668	Sauga Põhikool	põhikool	Pärnu maakond	Tori vald

260	75004978	Sindi Gümnaasium	põhikool ja gümn.	Pärnu maakond	Tori vald
261	77001406	Tammiste Lasteaed-Algkool	põhikool	Pärnu maakond	Tori vald
262	75015634	Tori Põhikool	põhikool	Pärnu maakond	Tori vald
263	75011777	Kanepi Gümnaasium	põhikool ja gümn.	Põlva maakond	Kanepi vald
264	75008574	Krootuse Põhikool	põhikool	Põlva maakond	Kanepi vald
265	80046217	Johannese Kool ja Lasteaed Rosmal	põhikool	Põlva maakond	Põlva vald
266	90015904	Põlva Jakobi Kool	põhikool	Põlva maakond	Põlva vald
267	75039385	Põlva Kool	põhikool	Põlva maakond	Põlva vald
268	75009266	Põlva Roosi Kool	põhikool	Põlva maakond	Põlva vald
269	75016415	Mehikoorma Põhikool	põhikool	Põlva maakond	Räpina vald
270	75009838	Räpina Ühisgümnaasium	põhikool ja gümn.	Põlva maakond	Räpina vald
271	75020300	Viluste Põhikool	põhikool	Põlva maakond	Räpina vald
272	75022640	Järvakandi Kool	põhikool	Rapla maakond	Kehtna vald
273	75021758	Kehtna Põhikool	põhikool	Rapla maakond	Kehtna vald
274	75021770	Valtu Põhikool	põhikool	Rapla maakond	Kehtna vald
275	75027873	Kohila Gümnaasium	põhikool ja gümn.	Rapla maakond	Kohila vald
276	80017581	Kohila Mõisakool	põhikool	Rapla maakond	Kohila vald
277	75024053	Kivi-Vigala Põhikool	põhikool	Rapla maakond	Märjamaa vald
278	75022812	Märjamaa Gümnaasium	põhikool ja gümn.	Rapla maakond	Märjamaa vald
279	75022887	Valgu Põhikool	põhikool	Rapla maakond	Märjamaa vald
280	75024063	Vana-Vigala Põhikool	põhikool	Rapla maakond	Märjamaa vald
281	75026572	Alu Kool	põhikool	Rapla maakond	Rapla vald
282	75027755	Hagudi Põhikool	põhikool	Rapla maakond	Rapla vald
283	75023881	Juuru Eduard Vilde Kool	põhikool	Rapla maakond	Rapla vald
284	75023102	Kabala Lasteaed-Põhikool	põhikool	Rapla maakond	Rapla vald
285	75025420	Kaiu Kool	põhikool	Rapla maakond	Rapla vald
286	70002934	Raikküla Kool	põhikool	Rapla maakond	Rapla vald
287	77000051	Rapla Gümnaasium	gümnaasium	Rapla maakond	Rapla vald
288	75025207	Rapla Kesklinna Kool	põhikool	Rapla maakond	Rapla vald
289	75024231	Rapla Vesiroosi Kool	põhikool	Rapla maakond	Rapla vald
290	75020894	Muhu Põhikool	põhikool	Saare maakond	Muhu vald
291	75023199	Ruhnu Põhikool	põhikool	Saare maakond	Ruhnu vald
292	75018779	Aste Põhikool	põhikool	Saare maakond	Saaremaa vald
293	75022344	Kaali Kool	põhikool	Saare maakond	Saaremaa vald
294	75018621	Kärļa Põhikool	põhikool	Saare maakond	Saaremaa vald
295	75022095	Kihelkonna Kool	põhikool	Saare maakond	Saaremaa vald
296	75024538	Kuressaare Hariduse Kool	põhikool	Saare maakond	Saaremaa vald
297	75028022	Kuressaare Nooruse Kool	põhikool	Saare maakond	Saaremaa vald
298	75024604	Kuressaare Vanalinna Kool	põhikool	Saare maakond	Saaremaa vald
299	75019684	Leisi Kool	põhikool	Saare maakond	Saaremaa vald
300	80024517	Luce Kool	põhikool	Saare maakond	Saaremaa vald
301	75026425	Lümända Põhikool	põhikool	Saare maakond	Saaremaa vald
302	75018012	Mustjala Kool	põhikool	Saare maakond	Saaremaa vald
303	75020724	Orissaare Gümnaasium	põhikool ja gümn.	Saare maakond	Saaremaa vald

304	75033069	Pihtla Kool	põhikool	Saare maakond	Saaremaa vald
305	75020457	Põide Kool	põhikool	Saare maakond	Saaremaa vald
306	77001263	Saaremaa Gümnaasium	gümnaasium	Saare maakond	Saaremaa vald
307	70002058	Saaremaa Toetava Hariduse Keskus	põhikool	Saare maakond	Saaremaa vald
308	75021592	Salme Põhikool	põhikool	Saare maakond	Saaremaa vald
309	75020664	Valjala Põhikool	põhikool	Saare maakond	Saaremaa vald
310	75008143	Elva Gümnaasium	põhikool ja gümn.	Tartu maakond	Elva vald
311	75023622	Konguta Kool	põhikool	Tartu maakond	Elva vald
312	75021617	Puhja Kool	põhikool	Tartu maakond	Elva vald
313	75007356	Rannu Kool	põhikool	Tartu maakond	Elva vald
314	75007675	Rõngu Keskool	põhikool ja gümn.	Tartu maakond	Elva vald
315	90014359	Tartu Erakool (Elva linn)	põhikool	Tartu maakond	Elva vald
316	75009562	Kambja Ignatsi Jaagu Kool	põhikool	Tartu maakond	Kambja vald
317	70006197	Kammeri Kool	põhikool	Tartu maakond	Kambja vald
318	75009579	Kuuste Kool	põhikool	Tartu maakond	Kambja vald
319	75007439	Ülenurme Gümnaasium	põhikool ja gümn.	Tartu maakond	Kambja vald
320	75009585	Unipiha Algkool	põhikool	Tartu maakond	Kambja vald
321	70004471	Maarjamaa Hariduskolleeegium	põhikool	Tartu maakond	Kastre vald
322	75015249	Melliste Kool	põhikool	Tartu maakond	Kastre vald
323	75036748	Sillaotsa Kool	põhikool	Tartu maakond	Kastre vald
324	75011197	Võnnu Keskool	põhikool ja gümn.	Tartu maakond	Kastre vald
325	75003826	Luunja Keskool	põhikool ja gümn.	Tartu maakond	Luunja vald
326	75008054	Nõo Põhikool	põhikool	Tartu maakond	Nõo vald
327	70004258	Nõo Reaalgümnaasium	gümnaasium	Tartu maakond	Nõo vald
328	75014787	Anna Haava nim Pala Kool	põhikool	Tartu maakond	Peipsiääre vald
329	75006243	Juhan Liivi nim Alatskivi Kool	põhikool	Tartu maakond	Peipsiääre vald
330	75011042	Kolkja Lasteaed-Põhikool	põhikool	Tartu maakond	Peipsiääre vald
331	75009059	Vara Põhikool	põhikool	Tartu maakond	Peipsiääre vald
332	75006807	Hugo Treffneri Gümnaasium	gümnaasium	Tartu maakond	Tartu linn
333	75015410	Ilmatsalu Põhikool	põhikool	Tartu maakond	Tartu linn
334	75006813	Miina Härma Gümnaasium	põhikool ja gümn.	Tartu maakond	Tartu linn
335	75006859	Tartu Aleksander Puškini Kool	põhikool	Tartu maakond	Tartu linn
336	75006925	Tartu Annelinna Gümnaasium	põhikool ja gümn.	Tartu maakond	Tartu linn
337	75006948	Tartu Descartes'i Kool	põhikool	Tartu maakond	Tartu linn
338	70004264	Tartu Emajõe Kool	põhikool ja gümn.	Tartu maakond	Tartu linn
339	90014359	Tartu Erakool	põhikool	Tartu maakond	Tartu linn
340	75006871	Tartu Forseliuse Kool	põhikool	Tartu maakond	Tartu linn
341	75006919	Tartu Hansa Kool	põhikool	Tartu maakond	Tartu linn
342	75007008	Tartu Herbert Masingu Kool	põhikool ja gümn.	Tartu maakond	Tartu linn
343	75037400	Tartu Jaan Poska Gümnaasium	gümnaasium	Tartu maakond	Tartu linn
344	75006865	Tartu Karlova Kool	põhikool	Tartu maakond	Tartu linn
345	80012402	Tartu Katoliku Hariduskeskus	põhikool	Tartu maakond	Tartu linn
346	75006977	Tartu Kesklinna Kool	põhikool	Tartu maakond	Tartu linn
347	75006954	Tartu Kivilinna Kool	põhikool	Tartu maakond	Tartu linn

348	75038776	Tartu Kristjan Jaak Petersoni Gümnaasium	gümnaasium	Tartu maakond	Tartu linn
349	80200948	Tartu Kristlik Põhikool	põhikool	Tartu maakond	Tartu linn
350	80335482	Tartu Luterlik Peetri Kool	põhikool	Tartu maakond	Tartu linn
351	75006894	Tartu Mart Reiniku Kool	põhikool	Tartu maakond	Tartu linn
352	75006983	Tartu Pärlu Kool	põhikool	Tartu maakond	Tartu linn
353	75006820	Tartu Raatuse Kool	põhikool	Tartu maakond	Tartu linn
354	80155113	Tartu Rahvusvaheline Kool	põhikool	Tartu maakond	Tartu linn
355	75006842	Tartu Tamme Gümnaasium	gümnaasium	Tartu maakond	Tartu linn
356	75039296	Tartu Tamme Kool	põhikool	Tartu maakond	Tartu linn
357	75006931	Tartu Variku Kool	põhikool	Tartu maakond	Tartu linn
358	75006960	Tartu Veeriku Kool	põhikool	Tartu maakond	Tartu linn
359	80078364	Tartu Waldorf-gümnaasium	põhikool ja gümn.	Tartu maakond	Tartu linn
360	75002117	J. V. Veski nimeline Maarja-Magdaleena Põhikool	põhikool	Tartu maakond	Tartu vald
361	75010559	Kõrveküla Põhikool	põhikool	Tartu maakond	Tartu vald
362	75020345	Laeva Põhikool	põhikool	Tartu maakond	Tartu vald
363	75012081	Lähte Ühisgümnaasium	põhikool ja gümn.	Tartu maakond	Tartu vald
364	75002100	Tabivere Põhikool	põhikool	Tartu maakond	Tartu vald
365	90014106	Audentese Spordigümnaasiumi Otepää filiaal	gümnaasium	Valga maakond	Otepää vald
366	75027494	Pühajärve Põhikool	põhikool	Valga maakond	Otepää vald
367	75002413	Puka Kool	põhikool	Valga maakond	Otepää vald
368	75005759	Tõrva Gümnaasium	põhikool ja gümn.	Valga maakond	Tõrva vald
369	75004613	Tõrva Kool	põhikool	Valga maakond	Tõrva vald
370	75034330	Hargla Kool	põhikool	Valga maakond	Valga vald
371	75001709	Lüllemäe Põhikool	põhikool	Valga maakond	Valga vald
372	75002235	Tsirguliina Kool	põhikool	Valga maakond	Valga vald
373	75005067	Valga Gümnaasium	gümnaasium	Valga maakond	Valga vald
374	70004293	Valga Jaanikese Kool	põhikool	Valga maakond	Valga vald
375	75009786	Valga Põhikool	põhikool	Valga maakond	Valga vald
376	75005073	Valga Priimetsa Kool	põhikool	Valga maakond	Valga vald
377	75015864	Abja Gümnaasium	põhikool ja gümn.	Viljandi maakond	Mulgi vald
378	75006405	August Kitzbergi nimeline Gümnaasium	põhikool ja gümn.	Viljandi maakond	Mulgi vald
379	75010097	Halliste Põhikool	põhikool	Viljandi maakond	Mulgi vald
380	75021988	Kirivere Kool	põhikool	Viljandi maakond	Põhja-Sakala vald
381	75014652	Kõpu Põhikool	põhikool	Viljandi maakond	Põhja-Sakala vald
382	70002822	Lahmuse Kool	põhikool	Viljandi maakond	Põhja-Sakala vald
383	75006090	Olustvere Põhikool	põhikool	Viljandi maakond	Põhja-Sakala vald
384	75005908	Suure-Jaani Gümnaasium	gümnaasium	Viljandi maakond	Põhja-Sakala vald
385	75038799	Suure-Jaani Kool	põhikool	Viljandi maakond	Põhja-Sakala vald
386	75022597	Võhma Kool	põhikool	Viljandi maakond	Põhja-Sakala vald
387	70009341	Viljandi Gümnaasium	gümnaasium	Viljandi maakond	Viljandi linn
388	75005305	Viljandi Jakobsoni Kool	põhikool	Viljandi maakond	Viljandi linn
389	75005297	Viljandi Kaare Kool	põhikool	Viljandi maakond	Viljandi linn
390	75005400	Viljandi Kesklinna Kool	põhikool	Viljandi maakond	Viljandi linn

391	75005311	Viljandi Paalalinna Kool	põhikool	Viljandi maakond	Viljandi linn
392	80047228	Viljandi Vaba Waldorfkool	põhikool	Viljandi maakond	Viljandi linn
393	70003069	Ämmuste Kool	põhikool	Viljandi maakond	Viljandi vald
394	75005601	Heimtali Põhikool	põhikool	Viljandi maakond	Viljandi vald
395	75009361	Holstre Kool	põhikool	Viljandi maakond	Viljandi vald
396	75025006	Kalmetu Kool	põhikool	Viljandi maakond	Viljandi vald
397	77001338	Kolga-Jaani Kool	põhikool	Viljandi maakond	Viljandi vald
398	75026336	Saarepeedi Kool	põhikool	Viljandi maakond	Viljandi vald
399	75012618	Tarvastu Gümnaasium	põhikool ja gümn.	Viljandi maakond	Viljandi vald
400	75024998	Viiratsi Kool	põhikool	Viljandi maakond	Viljandi vald
401	75010476	Antsla Gümnaasium	põhikool ja gümn.	Võru maakond	Antsla vald
402	75015485	Kuldre Kool	põhikool	Võru maakond	Antsla vald
403	70003603	Urvaste Kool	põhikool	Võru maakond	Antsla vald
404	75001968	Rõuge Põhikool	põhikool	Võru maakond	Rõuge vald
405	75036783	Meremäe Kool	põhikool	Võru maakond	Setomaa vald
406	75024627	Mikitamäe Kool	põhikool	Võru maakond	Setomaa vald
407	75025874	Värskas Gümnaasium	põhikool ja gümn.	Võru maakond	Setomaa vald
408	90013733	Väike Werrone Kool	põhikool	Võru maakond	Võru linn
409	75039008	Võru Gümnaasium	gümnaasium	Võru maakond	Võru linn
410	75020144	Võru Kesklinna Kool	põhikool	Võru maakond	Võru linn
411	75039014	Võru Kreutzwaldi Kool	põhikool	Võru maakond	Võru linn
412	75000934	Kääpa Põhikool	põhikool	Võru maakond	Võru vald
413	75001282	Osula Põhikool	põhikool	Võru maakond	Võru vald
414	75021356	Parksepa Keskkool	põhikool ja gümn.	Võru maakond	Võru vald
415	75021362	Puiga Põhikool	põhikool	Võru maakond	Võru vald
416	75021066	Vastseliina Gümnaasium	põhikool ja gümn.	Võru maakond	Võru vald